



# Zasady przeprowadzania egzaminu kompetencyjnego IPSC Region Polska

- Regulamin
- Tory

# Regulamin

1. Zaliczony, z wynikiem pozytywnym, Egzamin Kompetencyjny jest wymagany od osób, które chcą być wpisane na Listę członków Regionu IPSC Polska by uczestniczyć w rywalizacji sportowej w zawodach rangi level 2 lub wyższych.
2. Do egzaminu mogą zostać dopuszczone osoby, które posiadają w dniu egzaminu ważną licencję zawodniczą PZSS. Brak licencji w dniu przeprowadzenia egzaminu skutkuje niedopuszczeniem do egzaminu.
3. Z egzaminu zwolnione są osoby:
  - a) które były wpisane na Listę członków Regionu IPSC Polska choć w jednym z dwóch lat bezpośrednio poprzedzających obecny rok;
  - b) osoby przepisujące się do Regionu Polska z innego regionu.
4. Do przeprowadzenia egzaminu kompetencyjnego uprawnieni są sędziowie wpisani na listę egzaminatorów.
5. Za prowadzenie aktualnej listy egzaminatorów uprawnionych do przeprowadzania egzaminu kompetencyjnego odpowiedzialny jest DR IPSC Polska.
6. Lista egzaminatorów uprawnionych do przeprowadzania egzaminu kompetencyjnego znajduje się na stronie Regionu IPSC Polska.
7. Za organizację egzaminu Region IPSC Polska nie pobiera żadnej opłaty.
8. Organizator egzaminu ma obowiązek zabezpieczenia infrastruktury potrzebnej do prawidłowego oraz bezpiecznego przeprowadzenia egzaminu.
9. Termin oraz miejsce przeprowadzenia egzaminu organizator egzaminu musi zgłosić na adres Regionu IPSC Polska ([ipsc@ipsc-pl.org](mailto:ipsc@ipsc-pl.org)) na minimum tydzień przed jego datą, pod rygorem nieuznania egzaminu, w celu opublikowania tej informacji na stronie Regionu.
10. W przypadku gdyby regulamin strzelnicy uniemożliwił przeprowadzenie egzaminu w sposób zgodny z powyższym regulaminem, wszelkie zmiany w budowie torów powinny być zaakceptowane przez Dyrektora Regionalnego IPSC Polska przed przeprowadzeniem egzaminu.
11. Egzamin kompetencyjny składa się z dwóch części, egzaminu teoretycznego oraz egzaminu praktycznego.
12. Egzamin teoretyczny składa się z 20 pytań jednokrotnego wyboru. Do zaliczenia wymaganych jest 16 poprawnych odpowiedzi.
13. Egzamin praktyczny składa się z trzech torów. Do zaliczenia egzaminu praktycznego wymagane jest uzyskanie na każdym z nich współczynnika trafień HF (HitFactor) minimum 1,0000. Kandydat, który nie uzyska zaliczenia na maksymalnie jednym torze – może powtórzyć dany przebieg, tylko jeden raz, w czasie trwania danego egzaminu.
14. Popętnienie przez kandydata czynności karanej karą dyskwalifikacji, oznacza niezaliczony egzamin bez możliwości poprawy w trakcie trwania danego egzaminu.
15. Po przeprowadzeniu egzaminu, egzaminator wydaje osobom, które zaliczyły egzamin z wynikiem pozytywnym zaświadczenia, oraz przesyła protokół zbiorczy z przeprowadzonego egzaminu na adres Regionu IPSC Polska.
16. Region IPSC Polska nie ponosi odpowiedzialności za żadne szkody wynikające z nieprawidłowego lub prawidłowego przeprowadzenia egzaminu.
17. Wszelkie rozbieżności z powyższym regulaminem podczas przeprowadzania egzaminów kompetencyjnych będą skutkowały brakiem uznania ich wyników przez IPSC Region Polska.



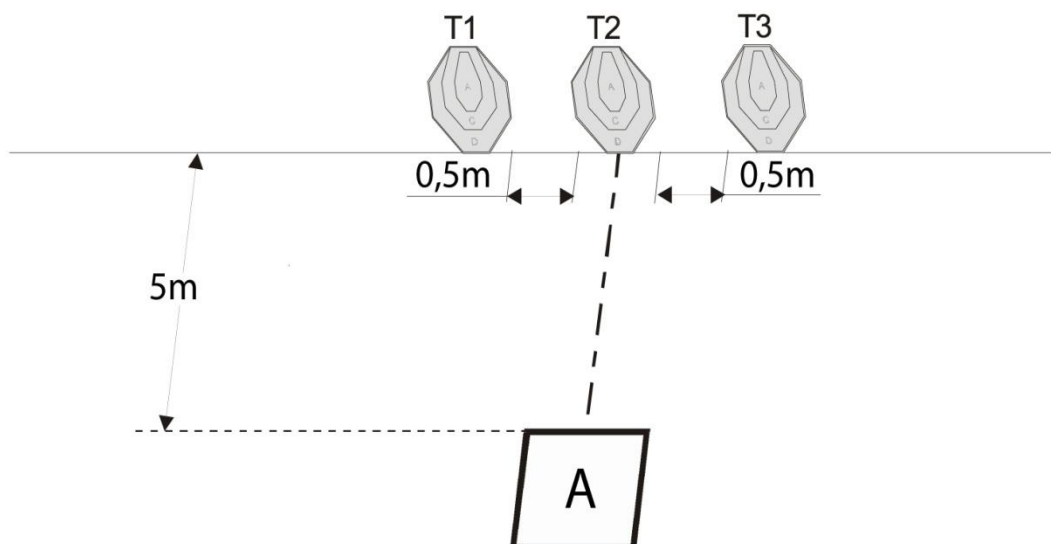
# Egzamin kompetencyjny IPSC CT-01

The International Practical Shooting Confederation - Region Poland  
www.ipsc-pl.org

## Procedura strzelania:

Po sygnale startowym ostrzelać dwukrotnie z obszaru A cele T1-T3, następnie wykonać obowiązkową zmianę magazynka i ponownie dwukrotnie ostrzelać z obszaru A cele T1-T3.

Cele:	3 tarcze IPSC
Liczba punktowanych strzałów:	12
Pozycja startowa:	Stojąc z dłońmi nad ramionami, tyłem do tarcz
Start:	Sygnal dźwiękowy
Stan broni:	Załadowana w kaburze



UWAGI: Tarcze ustawiamy na wysokości ok. 1.5m licząc od górnej krawędzi tarczy.  
Obszar A ma bok wymiarze ok. 1x1m.



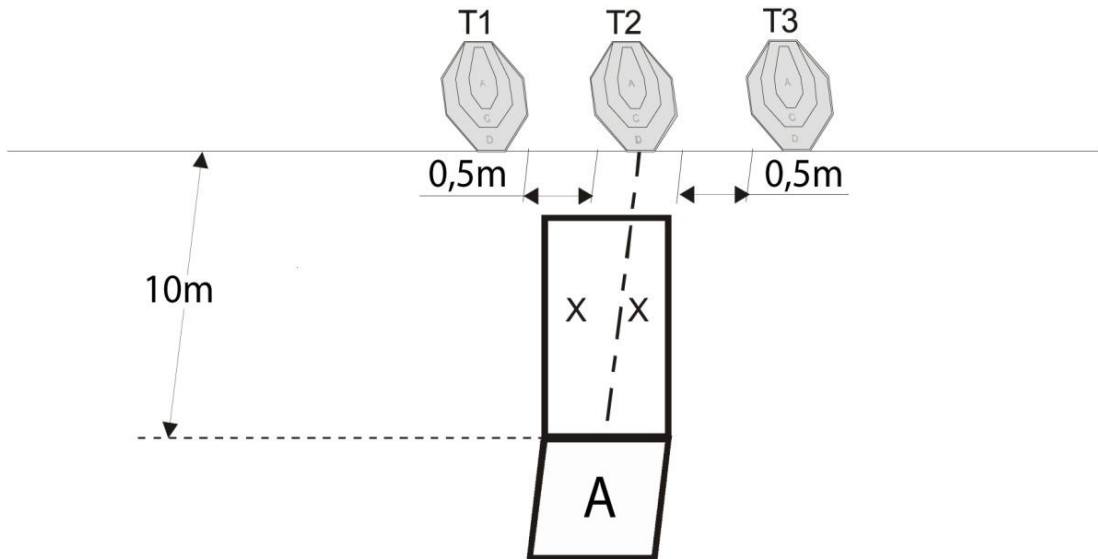
# Egzamin kompetencyjny IPSC CT-02

The International Practical Shooting Confederation - Region Poland  
www.ipsc-pl.org

## Procedura strzelania:

Po sygnale startowym ostrzelać dwukrotnie z obszaru A cele T1-T3 z jednej strony przesłony, następnie wykonać obowiązkową zmianę magazynka i dwukrotnie ostrzelać z obszaru A cele T1-T3 z drugiej strony przesłony.

Cele:	3 tarcze IPSC
Liczba punktowanych strzałów:	12
Pozycja startowa:	Stojąc z dłońmi na markerach
Start:	Sygnal dźwiękowy
Stan broni:	Załadowana w kaburze



**UWAGI:** Tarcze ustawiamy na wysokości ok. 1.5m licząc od górnej krawędzi tarczy.  
Obszar A ma bok wymiarze ok. 1x1m.



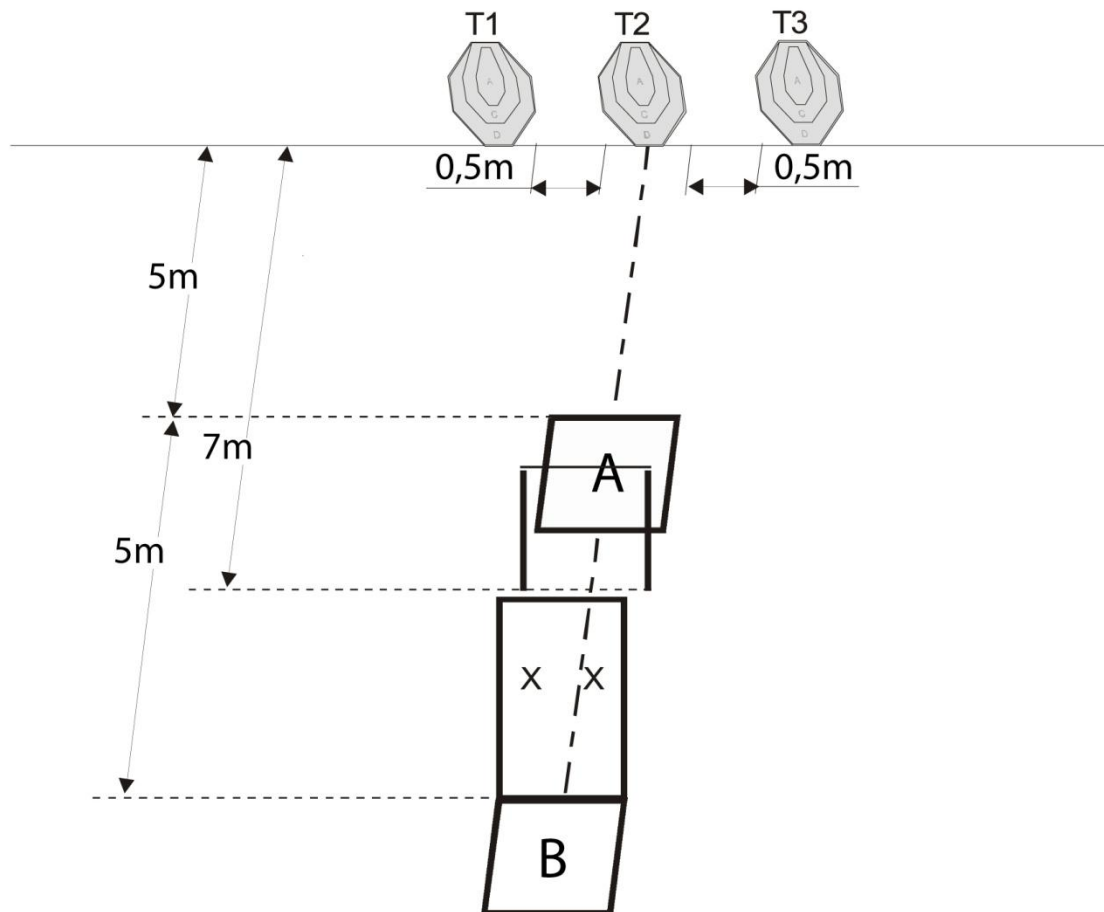
# Egzamin kompetencyjny IPSC CT-03

The International Practical Shooting Confederation - Region Poland  
www.ipsc-pl.org

## Procedura strzelania:

Po sygnale startowym ostrzelać dwukrotnie cele T1-T3 z obszaru A, następnie wycofać się przez tunel Coopera i ostrzelać dwukrotnie cele T1-T3 z obszaru B.

Cele:	3 tarcze IPSC
Liczba punktowanych strzałów:	12
Pozycja startowa:	Stojąc
Start:	Sygnal dźwiękowy
Stan broni:	Niezaładowana w kaburze



**UWAGI:** Tarcze ustawiamy na wysokości ok. 1.5m licząc od górnej krawędzi tarczy.  
Obszary A i B mają boki o wymiarach ok. 1x1 m.  
Tunel Coopera ma wysokość ok. 1.2m