

Lista zmian przepisów Mini Rifle IPSC 2023.

Rozdział 1: Projektowanie torów

1.2.1.6

Zalecane proporcje dla zawodów IPSC Mini Rifle poziomu III lub wyżej pod względem dystansu do celów wynoszą: 40% wszystkich celów powinno być ustawionych w odległości mniejszej niż 25 metrów, 40% powinno być ustawionych w odległości pomiędzy 25 a 40 metrów, a 20% pomiędzy 40 a 120 metrów.

1.2.1.7 Maksymalna odległość celu dla Tarcz Mini IPSC używanych w meczach IPSC Mini Rifle wynosi 80 metrów.

1.2.1.8 Where the physical dimensions of a range preclude the siting of targets at distances greater than 50 meters, it is recommended that the IPSC Micro Target be used (see Appendix B5).

1.2.1.9 IPSC Micro Targets can only be used to simulate IPSC Targets placed at 40 to 120 meters when the range does not allow targets to be placed at such distances.


1.2.1.10 Odległość celu dla Tarcz Micro IPSC używanych w meczach IPSC Mini Rifle wynosi od 20 do 50 metrów.

ROZDZIAŁ 4: Wyposażenie strzelnicy

4.1.1.2 W meczach IPSC Mini Rifle dopuszcza się cztery rozmiary celów papierowych i dwa rozmiary poperów (patrz Załączniki B i C). Małe tarcze IPSC, mikro tarcze IPSC i mini popery IPSC przeznaczone są do symulowania tarcz i poperów IPSC ustawionych w większej odległości (patrz przepisy 1.2.1.7-1.2.1.10). W jednym zestawie celów mogą znajdować się następujące konfiguracje typów i rozmiarów celów:

4.1.4.1 Przesłona całkowicie lub częściowo zakrywająca cel uważana jest za przesłonę twardą. W miarę możliwości przesłona twarda nie powinna być markowana, lecz należy do jej budowy zastosować materiał kuloodporny (patrz przepis 2.1.3). Twarda przesłona nie może być w kształcie całej tarczy IPSC.

4.4.2 Cele syntetyczne (np. cele "samozaklejające się" itp.), czasami używane na krytych strzelnicach, nie mogą być używane w meczach Poziomu III i wyższych. Jednakże, pod warunkiem uzyskania wcześniejszej pisemnej zgody Dyrektora Regionalnego, cele syntetyczne mogą być używane w meczach Poziomu I i II rozgrywanych w jego Regionie.



ROZDZIAŁ 5: Wyposażenie zawodnika

5.1.12 Zabronione są karabiny z więcej niż jedną lufą.

5.2.3 Z wyjątkiem dwójnogu i/lub stoperów barykadowych, zabronione jest używanie jakiegokolwiek innego urządzenia poprawiającego stabilność, przymocowanego do broni palnej w jakikolwiek sposób.

ROZDZIAŁ 9: Punktacja

9.1.6.1 Pocisk przebija przesłonę twardą pozostawiając przestrzelinę mieszczącą się całym obwodem w obrębie przesłony, a następnie przebija pole punktowe papierowego celu punktowanego lub celu nie strzelać – nie zalicza się punktów i kar wynikających z trafienia celu papierowego lub celu no-shoot. Jeśli nie można określić, które trafienie (trafienia) w punktowanym polu tarczy papierowej lub no-shoot są wynikiem strzałów przez twardą przesłonę, tarcza papierowa lub no-shoot zostanie oceniona przez zignorowanie odpowiedniej liczby najwyższej punktowanych trafień.


9.11.1 Oficjalnym oprogramowaniem do obsługi wszystkich zawodów na poziomie Level IV lub wyższym jest najnowsza dostępna wersja programu Windows® Match Scoring System (WinMSS) oraz IPSC ESS, chyba, że Prezydent IPSC zatwierdzi inne oprogramowanie. W przypadku zawodów na niższych poziomach użycie innego oprogramowania wymaga zgody Dyrektora Regionalnego odpowiedniego dla miejsca organizacji zawodów.

ROZDZIAŁ 10: Kary i dyskwalifikacje

10.5.1

Manipulowanie bronią palną w dowolnym momencie, z wyjątkiem sytuacji, gdy znajduje się ona w wyznaczonej Strefie Bezpieczeństwa, lub w innym miejscu uznanym za bezpieczne przez Range Officera, lub gdy znajduje się pod nadzorem i w odpowiedzi na bezpośrednie polecenie wydane przez Range Officera, może spowodować dyskwalifikację. Nie dotyczy to noszenia broni palnej, gdzie zastosowanie ma Reguła 5.2.1. Naruszenie zasady 5.2.1 może spowodować dyskwalifikację.

10.5.6 Skierowanie wylotu lufy broni na jakąkolwiek część ciała innej osoby (np. sędziego lub widza) podczas przebiegu. Dyskwalifikacja nie ma zastosowania, jeśli problem jest spowodowany pojawieniem się innej osoby w linii ognia zawodnika podczas przebiegu, pod warunkiem, że zawodnik przestrzega przepisów przepisu 8.6.5.



Glosariusz

- Kompensator Urządzenie przymocowane do wylotu lufy w celu przeciwdziałania unoszeniu się lufy (poprzez odprowadzanie ulatniających się gazów).
- Reloading Wymiana magazynka już włożonego do broni na inny lub włożenie dodatkowej amunicji do broni w czasie, gdy zawodnik faktycznie wykonuje swoją próbę COF. Przeładowanie rozpoczyna się w momencie naciśnięcia przycisku zwalniania magazynka, a kończy się, gdy nowo włożony magazynek zostanie całkowicie wsunięty (zablokowany i magazynek nie wypadnie) lub ręka zawodnika przestanie dotykać włożony magazynek. Wyjątek: celowanie i bezpieczne strzelanie z naboju znajdującego się w komorze do celu przed włożeniem nowego magazynka.

ZAŁĄCZNIK A2: Otwarcie Klas I Kategorii IPSC


Super Senior

Zawodnicy, którzy w pierwszym dniu zawodów mają powyżej 60 lat lecz poniżej 70 lat. Super Senior może zdecydować się na współzawodnictwo w Kategorii Senior, ale nie może startować w obydwu Kategoriach na raz. Jeżeli liczba Super Seniorów jest zbyt mała, by otworzyć Kategorię Super Senior, wszyscy zawodnicy zarejestrowani w tej Kategorii zostają automatycznie przeniesieni do Kategorii Senior.

Grand Senior Zawodnicy, którzy w pierwszym dniu zawodów mają ukończone 70 lat.

Lady Senior Zawodniczki, które w pierwszym dniu zawodów mają ukończone 50 lat.

Drużyny regionalne według dywizji dla kategorii Grand Senior.




APPENDIX D: Mini Rifle Divisions

		Mini Rifle Open	Mini Rifle Standard
1.	Kaliber minimalny/maksymalny	.22LR, amunicja fabryczna.	
2.	Wymienne magazynki	Tak	
3.	Maksymalna pojemność magazynka (maksymalna liczba nabojów załadowanych do broni)	31 nabojów (30 w magazynku na Sygnał Startu)	
4.	Szybkoładowacze	Tak	
5.	Modyfikacje/dodatkowe wyposażenie	Tak – bez ograniczeń	Ograniczenia – patrz niżej
6.	Maksymalna odległość magazynków i szybkoładowaczy od ciała	Nie dotyczy	
7.	Dozwolone są kompensatory, porty, tłumiki dźwięku i/lub płomienia	Tak	Maksymalnie 30 x 90 mm
8.	Dozwolone celowniki optyczne/elektroniczne	Tak	Nie
9.	Dozwolone jest użycie jednego dwójnogu i blokad barykadowych	Tak – patrz niżej	Nie
10.	Dozwolone użycie pionowego przedniego chwytu, maksymalna długość 152 mm (6") mierzona od osi lufy	Nie dotyczy	Tak

Specjalne warunki:

11. Magazynków nie wolno spinać, oklejać taśmą ani w żaden inny sposób łączyć z jakimkolwiek innym magazynkiem.

Na jednym torze dozwolony jest tylko jeden dwójnóg o maksymalnej długości 90 cm (35,5 cala) od linii środkowej lufy. Dwójnogi mogą być zdejmowane podczas przebiegu i wymieniane między torami



ZAŁĄCZNIK DODATEK E1: Schemat stanu gotowości zawodnika

