

**INTERNATIONAL  
PRACTICAL SHOOTING  
CONFEDERATION**

**PRZEPISY  
KARABIN IPSC**

**EDYCJA 2024**

**International Practical Shooting Confederation  
PO Box 15661  
1001 NA Amsterdam  
The Netherlands**

**Tel: +31 20 2440600 Fax: +31 20 2440601  
Email: [rules@ipsc.org](mailto:rules@ipsc.org) Web: [www.ipsc.org](http://www.ipsc.org)**

**Region IPSC Polska  
[www.ipsc-pl.org](http://www.ipsc-pl.org)**

Akronimy "IPSC", "DVC" i "IROA", tarcza logo IPSC, nazwa "International Range Officers Association", logo IROA, cele IPSC oraz hasło "Diligentia, Vis, Celeritas" są zarejestrowanymi znakami towarowymi International Practical Shooting Confederation.

Osobom, organizacjom i innym podmiotom nie stowarzyszonym z IPSC (lub Regionami członkowskimi) zabrania się korzystania z któregokolwiek z tych elementów bez uprzedniej, pisemnej zgody Prezydenta IPSC (lub odpowiednio Dyrektora Regionalnego Regionu członkowskiego).

## SPIS TREŚCI

Strona nr

<b>Rozdział 1: Projektowanie torów .....</b>	<b>1</b>
1.1 Zasady ogólne .....	1
1.1.1 Bezpieczeństwo .....	1
1.1.2 Jakość .....	1
1.1.3 Równowaga .....	1
1.1.4 Różnorodność .....	1
1.1.5 Styl wolny .....	1
1.1.6 Trudność .....	1
1.1.7 Wyzwanie .....	1
1.2 Typy torów .....	1
1.2.1 Tory zwykłe .....	1
1.2.2 Tory specjalne .....	2
1.3 Zatwierdzanie przez IPSC .....	3
<b>Rozdział 2: Strzelnica i budowanie torów .....</b>	<b>4</b>
2.1 Zasady ogólne .....	4
2.1.1 Fizyczna konstrukcja torów .....	4
2.1.2 Kąty bezpieczne .....	4
2.1.3 Odległości minimalne .....	4
2.1.4 Kierunek strzelania .....	4
2.1.5 Nawierzchnia strzelnicy .....	4
2.1.6 Przeszkody .....	4
2.1.7 Wspólna linia otwarcia ognia .....	4
2.1.8 Lokalizacja celów .....	4
2.1.9 Wały i kulochwyty .....	5
2.2 Kryteria konstrukcji torów .....	5
2.2.1 Linie błędu .....	5
2.2.3 Zasłony .....	5
2.2.5 Tunele Coopera .....	5
2.2.6 Rekwizyty .....	5
2.2.7 Okna i otwory .....	5
2.3 Modyfikacje toru .....	6
2.4 Strefy Bezpieczeństwa .....	6
2.5 Oś do testów/przystrzelania broni .....	7
2.6 Strefy handlowe .....	7
2.7 Miejsca higieny osobistej .....	7
<b>Rozdział 3: Opisy torów .....</b>	<b>8</b>
3.1 Zasady ogólne .....	8
3.1.1 Publikowane opisy torów .....	8
3.1.2 Niepublikowane opisy torów .....	8
3.2 Pisemny opis toru .....	8
3.3 Zgodność z przepisami lokalnymi, regionalnymi i krajowymi .....	8
<b>Rozdział 4: Wyposażenie strzelnicy .....</b>	<b>9</b>
4.1 Cele - zasady ogólne .....	9
4.2 Zatwierdzone cele karabinowe IPSC - tarcza papierowa .....	10
4.3 Zatwierdzone cele karabinowe IPSC - metalowe .....	10
4.4 Zatwierdzone cele karabinowe IPSC – elektroniczne .....	11
4.5 Cele lamliwe .....	11
4.6 Modyfikacje wyposażenia i nawierzchni torów .....	11
4.7 Awaria wyposażenia strzelnicy i inne zagadnienia .....	12

<b>Rozdział 5:</b>	<b>Wyposażenie zawodnika .....</b>	<b>13</b>
5.1	Broń .....	13
5.2	Przenoszenie i przechowywanie broni oraz wyposażenie zawodnika .....	14
5.3	Odpowiedni ubiór .....	14
5.4	Ochrona wzroku i słuchu .....	14
5.5	Amunicja i wyposażenie z nią związane .....	15
5.6	Chronograf i współczynniki mocy .....	15
5.7	Awarie sprzętu zawodnika .....	17
5.8	Oficjalna amunicja zawodów .....	17
<b>Rozdział 6:</b>	<b>Struktura zawodów .....</b>	<b>19</b>
6.1	Zasady ogólne .....	19
6.1.1	Przebieg .....	19
6.1.2	Tor .....	19
6.1.3	Mecz/zawody .....	19
6.1.4	Turniej .....	19
6.1.5	Wielki turniej .....	19
6.1.6	Liga .....	19
6.1.7	Suwerenność zawodów .....	19
6.2	Klasy sprzętowe .....	19
6.3	Kategorie .....	20
6.4	Reprezentacje Regionów .....	20
6.5	Status i uwierzytelnienie zawodników .....	21
6.6	Harmonogram startów zawodnika i jego przydział do składu .....	21
6.7	System Klasyfikacji Międzynarodowej (ICS) .....	22
<b>Rozdział 7:</b>	<b>Funkcyjni zawodów .....</b>	<b>23</b>
7.1	Funkcyjni zawodów .....	23
7.1.1	Sędzia toru .....	23
7.1.2	Sędzia strefy .....	23
7.1.3	Kierownik biura obliczeń .....	23
7.1.4	Kierownik biura zaopatrzenia .....	23
7.1.5	Sędzia główny .....	23
7.1.6	Kierownik zawodów .....	23
7.2	Zagadnienia dyscyplinarne dotyczące funkcyjnych zawodów .....	23
7.3	Powolywanie funkcyjnych zawodów .....	23
<b>Rozdział 8:</b>	<b>Przebieg na torze .....</b>	<b>25</b>
8.1	Stan gotowości (kondycja) broni .....	25
8.2	Stan gotowości zawodnika .....	25
8.3	Komendy sędziego na torze .....	26
8.3.1	„LOAD AND MAKE READY”/„MAKE READY” .....	26
8.3.2	„ARE YOU READY?” .....	26
8.3.3	„STANDBY” .....	26
8.3.4	Sygnal startowy .....	26
8.3.5	„STOP” .....	26
8.3.6	„IF YOU ARE FINISHED, UNLOAD AND SHOW CLEAR” .....	26
8.3.7	„IF CLEAR, HAMMER DOWN, OPEN ACTION” .....	26
8.3.8	„RANGE IS CLEAR” .....	27
8.3.9	Sygnaly wizualne i fizyczne .....	27
8.3.10	Chronograf i punkt sprawdzania broni .....	27
8.4	Ładowanie, przeładowanie i rozładowanie broni w czasie przebiegu .....	27
8.5	Przemieszczanie się na torze .....	27
8.6	Pomoc i przeszkadzanie .....	27
8.7	Mierzenie, strzelanie na sucho i obchód toru .....	28
<b>Rozdział 9:</b>	<b>Punktacja .....</b>	<b>29</b>
9.1	Zasady ogólne .....	29
9.1.1	Podchodzenie do celów .....	29
9.1.2	Dotykanie celów .....	29

9.1.3	Przedwcześnie zaklezione cele.....	29
9.1.4	Niezaklezione cele.....	29
9.1.5	Nieprzebijalność celu.....	29
9.1.6	Przesłony twarde.....	29
9.1.7	Tyczki tarcz .....	30
9.2	Metoda punktacji .....	30
9.3	Postępowanie w przypadku remisów.....	30
9.4	Ocenianie celu i wartość kar.....	30
9.5	Zasady oceniania celu .....	31
9.6	Weryfikacja punktacji i reklamacje .....	31
9.7	Metryczki toru .....	32
9.8	Odpowiedzialność za weryfikację punktacji .....	33
9.9	Punktowanie celów znikających .....	33
9.10	Oficjalny czas przebiegu .....	33
9.11	Oprogramowanie do obliczania wyników .....	33
<b>Rozdział 10: Kary i dyskwalifikacje .....</b>		<b>34</b>
10.1	Kary proceduralne - zasady ogólne .....	34
10.2	Kary proceduralne - przykłady .....	34
10.3	Dyskwalifikacja - zasady ogólne .....	35
10.4	Dyskwalifikacja za strzał przypadkowy .....	35
10.5	Dyskwalifikacja za niebezpieczne posługiwanie się bronią .....	36
10.6	Dyskwalifikacja za niesportowe zachowanie .....	37
10.7	Dyskwalifikacja za używanie substancji zakazanych .....	37
<b>Rozdział 11: Arbitraż i interpretacja przepisów .....</b>		<b>38</b>
11.1	Zasady ogólne .....	38
11.1.1	Organizacja.....	38
11.1.2	Dostępność skargi .....	38
11.1.3	Odwolania .....	38
11.1.4	Skarga do Komisji Arbitrażowej .....	38
11.1.5	Zabezpieczenie dowodów .....	38
11.1.6	Przygotowanie skargi .....	38
11.1.7	Obowiązki sędziego .....	38
11.1.8	Obowiązki Kierownika Zawodów .....	38
11.1.9	Obowiązki Komisji Arbitrażowej .....	38
11.2	Skład Komisji Arbitrażowej .....	38
11.2.1	Zawody na poziomie Level III lub wyższym .....	38
11.2.2	Zawody na poziomie Level I i II .....	38
11.3	Terminy i następstwo zdarzeń .....	39
11.3.1	Termin składania skargi do arbitrażu .....	39
11.3.2	Termin rozstrzygnięcia arbitrażu .....	39
11.4	Kaucja .....	39
11.4.1	Wysokość kaucji .....	39
11.4.2	Rozliczenie .....	39
11.5	Procedura postępowania arbitrażowego .....	39
11.5.1	Obowiązki i procedura postępowania Komisji Arbitrażowej .....	39
11.5.2	Zeznania .....	39
11.5.3	Przesłuchania .....	39
11.5.4	Świadkowie .....	39
11.5.5	Pytania .....	39
11.5.6	Opinie .....	39
11.5.7	Wizja lokalna .....	39
11.5.8	Nieuprawnione wpływy .....	39
11.5.9	Narada .....	39
11.6	Werdykt i czynności po nim następujące .....	39
11.6.1	Decyzja Komisji .....	39
11.6.2	Wdrożenie werdyktu .....	39
11.6.3	Werdykt jest ostateczny .....	40
11.6.4	Protokół .....	40
11.7	Skargi osób trzecich .....	40
11.8	Interpretacja przepisów .....	40

<b>Rozdział 12: Sprawy różne .....</b>	<b>41</b>
12.1 Załączniki .....	41
12.2 Język przepisów .....	41
12.3 Wyłączenie odpowiedzialności .....	41
12.4 Rodzaj .....	41
12.5 Glosariusz .....	41
12.6 Wymiary .....	42
ZAŁĄCZNIK A1 Poziomy zawodów IPSC .....	43
ZAŁĄCZNIK A2 Otwarcie Klas i Kategorii IPSC .....	44
ZAŁĄCZNIK A3 Tabela eliminacyjna zawodów pojedynkowych (Shoot-off) .....	45
ZAŁĄCZNIK A4 Zatwierdzone proporcje torów .....	46
ZAŁĄCZNIK B1 Sposób prezentacji celów .....	47
ZAŁĄCZNIK B2 Tarcza IPSC .....	48
ZAŁĄCZNIK B3 Mała Tarcza IPSC .....	49
ZAŁĄCZNIK B4 Uniwersalna Tarcza IPSC .....	50
ZAŁĄCZNIK B5 Cel IPSC Micro .....	51
ZAŁĄCZNIK B6 Elektroniczna punktacja tarczy IPSC .....	52
ZAŁĄCZNIK B7 Elektroniczna punktacja mini tarczy IPSC .....	53
ZAŁĄCZNIK B8 Elektroniczna punktacja tarczy uniwersalnej IPSC .....	54
ZAŁĄCZNIK B9 Elektroniczna punktacja mikro celu IPSC .....	55
ZAŁĄCZNIK B10 Kalibracja i testowanie tarcz elektronicznych IPSC .....	56
ZAŁĄCZNIK B11 Dzienny raport elektronicznej punktacji tarczy .....	57
ZAŁĄCZNIK C1 Kalibrowanie poperów IPSC .....	58
ZAŁĄCZNIK C2 Popery IPSC .....	59
ZAŁĄCZNIK C3 Płytki metalowe IPSC .....	60
Spadające płytki metalowe IPSC .....	61
ZAŁĄCZNIK C4 Formularz raportu dziennego chronografu .....	62
ZAŁĄCZNIK D Klasy karabinowe .....	63
ZAŁĄCZNIK E1 Diagram pokazujący pozycję startową zawodnika .....	64
ZAŁĄCZNIK F1 Punktacja – sygnalizacja ręką .....	65
Indeks .....	66

## ROZDZIAŁ 1: Projektowanie torów

Poniższe zasady ogólne projektowania torów określają kryteria, zakres odpowiedzialności i ograniczenia obowiązujące projektantów torów w zakresie projektowania torów strzeleckich dla konkurencji strzeleckich według przepisów IPSC.

### 1.1 Zasady ogólne

- 1.1.1 Bezpieczeństwo - tory na zawodach IPSC muszą być projektowane, budowane, a przebiegi na nich prowadzone z należytą dbałością o bezpieczeństwo.
- 1.1.2 Jakość - O wartości zawodów IPSC decyduje jakość zadań wpisanych w projekty torów. Tory powinny być budowane przede wszystkim w celu sprawdzenia umiejętności strzeleckich zawodników, a nie ich sprawności fizycznej.
- 1.1.3 Równowaga - Celność, Moc i Szybkość są równoważnymi elementami sportu IPSC. Wyrażają je łacińskie słowa: "Diligentia, Vis, Celeritas" ("DVC"). Właściwa równowaga tych czynników na danym torze zależeć będzie od charakteru zaprojektowanych na nim zadań, ale prawidłowo zaplanowane zawody muszą w równym stopniu testować wszystkie trzy powyższe elementy.
- 1.1.4 Różnorodność - Zadania IPSC są zróżnicowane. Wprawdzie nie ma potrzeby budowania nowych torów na każde zawody, lecz żaden tor nie może być ponownie użyty jako wystarczająca podstawa do oceny umiejętności strzeleckich IPSC
- 1.1.5 Styl wolny – Zawody IPSC rozgrywane są w stylu wolnym. Zawodnicy mają prawo wykonywać zadania strzeleckie w dowolny sposób, a w przypadku meczów strzelbowych i broni krótkiej, ostrzeliwać cele na zasadzie "gdy i skąd są widoczne". Po sygnale startowym opisy torów nie mogą narzucać zawodnikom obowiązkowego przeładowania/wymiany magazynka, ani konkretnej pozycji, postawy strzeleckiej, czy miejsca, z którego mają być ostrzeliwane cele, za wyjątkiem przypadków opisanych poniżej. Projekty torów mogą jednak zawierać bariery lub inne ograniczenia fizyczne wymuszające na zawodnikach pozycje i postawy strzeleckie oraz miejsca, z których mogą oni ostrzeliwać cele.
  - 1.1.5.1 W przypadku zawodów na poziomach Level I i II nie jest wymagane przestrzeganie zasady stylu wolnego lub minimalnej liczby strzałów (patrz sekcja 1.2).
  - 1.1.5.2 Przebiegi na torach krótkich i klasyfikacyjnych mogą zawierać wymóg wykonania obowiązkowego przeładowania/wymiany magazynka, mogą też narzucać obowiązkową pozycję i/lub postawę strzelecką. W przypadku obowiązkowego przeładowania/wymiany magazynka, musi ona być wykonana pomiędzy ostrzeleniem pierwszego i ostatniego celu. Niespełnienie tych wymogów przez zawodnika powoduje zastosowanie jednej kary proceduralnej.
  - 1.1.5.3 Tory zwykłe i tory klasyfikacyjne nie mogą wymagać używania słabego ramienia podczas strzelania.
  - 1.1.5.4 Jeżeli pisemny opis toru wymaga, by zawodnik przenosił, przytrzymał lub uchwycił zadany obiekt podczas przebiegu na torze, zastosowanie ma przepis 10.2.2.
  - 1.1.5.5 Projektanci torów mogą dać zawodnikom możliwość wyboru miejsca oczekiwania na sygnał startowy w granicach wyraźnie wyznaczonego pola ostrzału.
- 1.1.6 Trudność - Tory w zawodach IPSC przedstawiają różne stopnie trudności. Tor nie może być oprostowany z uwagi na jego nadmierną trudność. Zasada ta nie odnosi się do zadań niestrzeleckich, które w rozsądnych granicach powinny uwzględniać różnice wzrostu i w budowie anatomicznej zawodników.
- 1.1.7 Wyzwanie - zawody IPSC muszą uwzględniać wyzwania wynikające z używania broni pełnej mocy do dynamicznych strzelań sportowych. Nie można więc rezygnować z wyznaczania obowiązującego wszystkich zawodników minimalnego współczynnika mocy odzwierciedlającego to wyzwanie.

### 1.2 Typy torów

Zawody IPSC mogą obejmować tory następujących typów:

- 1.2.1 Tory zwykłe:
  - 1.2.1.1 „Tory krótkie”, na których wymaga się nie więcej niż 5 strzałów do ich ukończenia w klasach Manual Action Bolt oraz nie więcej niż 10 strzałów w klasach Manual Action Contemporary i Semi Auto. Jeżeli wymagane jest dwukrotne trafienie każdej tarczy papierowej, liczba nabojów jest zwiększona do 10.

- 1.2.1.2 „Tory średnie”, na których wymaga się nie więcej niż 10 strzałów do ich ukończenia. Projekt i zabudowa toru nie może zwykle wymagać więcej niż 5 ocenianych celów do ostrzelania z jednego stanowiska, ani pozwalać strzelcowi na ostrzelanie wszystkich celów z jakiegokolwiek jednego miejsca na torze. Przy odległości do tarcz wynoszącej minimum 100 metrów można tę liczbę celów zwiększyć do 8. Jeżeli wymagane jest dwukrotne trafienie każdej tarczy papierowej, maksymalna liczba nabojów potrzebnych do jego ukończenia jest zwiększona do 20 a limit ograniczenia punktowanych trafień z jednego stanowiska jest zwiększony do 10 (16 dla celów ustawionych w odległości ponad 100 metrów).
- 1.2.1.3 „Tory długie”, na których wymaga się nie więcej niż 20 strzałów do ich ukończenia. Projekt i zabudowa toru nie może zwykle wymagać więcej niż 5 ocenianych celów do ostrzelania z jednego stanowiska, ani pozwalać strzelcowi na ostrzelanie wszystkich celów z jakiegokolwiek jednego miejsca na torze. Przy odległości do tarcz wynoszącej minimum 100 metrów można tę liczbę celów zwiększyć do 8. Jeżeli wymagane jest dwukrotne trafienie każdej tarczy papierowej, maksymalna liczba nabojów potrzebnych do jego ukończenia jest zwiększona do 40 a limit ograniczenia punktowanych trafień z jednego stanowiska jest zwiększony do 10 (16 dla celów ustawionych w odległości ponad 100 metrów).
- 1.2.1.4 Zawody IPSC (zatwierdzone), powinny zawierać tory w zaaprobowanym stosunku 3 krótkich torów do 2 średnich i 1 długiego (patrz tabela zatwierdzony stosunek torów w Załączniku A4).
- 1.2.1.5 Opcja 2 i opcja 3 stanu gotowości (kondycji) broni (patrz Rozdział 8) nie powinny być wymagane na więcej niż 25% torów zawodów.
- 1.2.1.6 Zalecane proporcje dla zawodów karabinowych IPSC poziomu Level III lub wyższego pod względem dystansu do celów wynoszą: 40% wszystkich celów powinno być ustawionych w odległości mniejszej niż 60 metrów, 40% powinno być ustawionych w odległości pomiędzy 60 a 150 metrów, a 20% pomiędzy 150 a 300 metrów.
- 1.2.1.7 Maksymalny dystans na jakim można używać celów IPSC Mini w meczu IPSC Rifle to 200 metrów.
- 1.2.1.8 W celu wsparcia rozwoju meczów karabinowych IPSC w regionach, które nie dysponują obiektami długodystansowymi i mają trudności z zachowaniem zalecanych w przepisie 1.2.1.6 proporcji, Regiony zainteresowane mogą jednokrotnie zwrócić się do Rady IPSC o zgodę na organizowanie meczów Level III w swoim regionie. W przypadku pozytywnej decyzji, zgoda jest wydawana na okres jednego roku od daty wydania.
- 1.2.1.9 Cele Micro IPSC mogą być używane tylko do symulowania celów standardowych IPSC, na dystansach od 150 do 300m w przypadku kiedy obiekt nie pozwala na użycie celów standardowych na większych odległościach. Jeżeli cele Micro IPSC są używane na mniejszych dystansach ma zastosowanie przepis 1.2.1.8.
- 1.2.1.10 Cele Micro IPSC używane na meczu karabinowym IPSC znajdują się w odległości od 50 do 120 metrów.
- 1.2.2. Tory specjalne:
- 1.2.2.1 Tory klasyfikacyjne -Tory zatwierdzone przez Dyrektora Regionalnego i/lub IPSC, przeznaczone dla zawodników, którzy chcą być ujęci w klasyfikacji regionalnej i/lub międzynarodowej. Tory klasyfikacyjne muszą być budowane zgodnie z niniejszymi przepisami, a przebiegi na nich muszą dokładnie odpowiadać uwagom i schematom zawartym w ich opisach. Uzyskane wyniki można przysyłać w wymaganym formacie do ośrodka klasyfikacyjnego (wraz z ewentualnymi wymaganymi opłatami), w celu uwzględnienia ich w prowadzonej klasyfikacji.
- 1.2.2.2 Pojedynek (Shoot-Off) - Osobna konkurencja towarzysząca zawodom. Wyznaczone pary zawodników startując w cyklu jednego lub kilku pojedynków eliminacyjnych (patrz Załącznik A3) ostrzeliwiają jednocześnie dwa identyczne i bezpośrednio sąsiadujące ze sobą zestawy celów. Zaleca się stosowanie celów metalowych, przy czym cele ostrzeliwane przez zawodników jako ostatnie przewracając się nakładają się na siebie; wygrywa zawodnik, którego ostatni cel znajdzie się pod ostatnim celem przeciwnika. Każdy zestaw celów może wymagać oddania nie więcej niż 6 strzałów dla klasy Manual Action oraz nie więcej niż 12 strzałów dla klasy Semi Auto, a każdy zawodnik może być zobowiązany do wykonania obowiązkowego przeładowania/wymiany magazynka pomiędzy ostrzelaniem pierwszego i ostatniego celu. Naruszenie powoduje przegranie pojedynku.



### **1.3 Zatwierdzenie IPSC**

- 1.3.1 Organizatorzy zawodów, którzy chcą uzyskać zatwierdzenie IPSC dla zawodów, muszą spełnić ogólne zasady projektowania i budowy torów, a także działać zgodnie z aktualnymi Przepisami IPSC i regulacjami odnoszącymi się do danej dyscypliny. Tory nie spełniające tych wymogów nie zostaną zatwierdzone, a zawody zawierające te tory nie mogą być ogłaszane jako zatwierdzone zawody IPSC.
- 1.3.2 Zestawy celów, ich prezentacja, albo rekwizyty zgłoszone do IPSC, ale uznane przez IPSC za nielogiczne lub niepraktyczne, nie uzyskają zatwierdzenia (patrz najnowsza wersja osobnego opracowania "Książka zestawów celów").
- 1.3.3 Prezydent IPSC, jego delegat lub inny przedstawiciel IPSC (w tej kolejności) może cofnąć zawodom zatwierdzenie IPSC jeżeli stwierdzi, że całe zawody lub którykolwiek ich element:
  - 1.3.3.1 Stoi w sprzeczności z założeniami lub duchem zasad projektowania torów; lub
  - 1.3.3.2 Jego konstrukcja znacznie odbiega od zatwierdzonego projektu; lub
  - 1.3.3.3 Narusza którykolwiek z obowiązujących przepisów IPSC; lub
  - 1.3.3.4 Może narazić na szwank dobre imię sportu IPSC; lub
  - 1.3.3.5 Nie jest przestrzegany przepis 6.5.1.1.
- 1.3.4 Wymogi i zalecenia dla poszczególnych poziomów zawodów IPSC zawarte są w tabeli w Załączniku A1.

## ROZDZIAŁ 2: Strzelnica i budowanie torów

Poniższe zasady ogólne konstrukcji torów zawierają kryteria, obowiązki i ograniczenia dotyczące torów w zawodach IPSC. Zasady te obowiązują projektantów torów, organizatorów zawodów i funkcyjnych zawodów.

### 2.1 Zasady ogólne

- 2.1.1 Fizyczna konstrukcja toru - Organizator zawodów odpowiada za zachowanie zasad bezpieczeństwa przy projektowaniu, budowie i wymogach zawartych w opisie każdego toru. Konstrukcję torów zatwierdza Sędzia główny zawodów (Range Master). Należy przedsięwziąć wszelkie racjonalne działania w celu zapewnienia bezpieczeństwa zawodnikom, funkcyjnym i widzom w trakcie trwania zawodów. Wszędzie, gdzie to możliwe, projekty torów powinny zapobiegać niezamierzonym działaniom zagrażającym bezpieczeństwu. Należy zadbać, by konstrukcja toru umożliwiała sędziemu odpowiednie nadzorowanie działań zawodnika.
- 2.1.2 Kąty bezpieczeństwa - Tory muszą być zawsze konstruowane z myślą o zachowaniu bezpiecznych kątów prowadzenia strzelania. Należy zwrócić uwagę na bezpieczną konstrukcję celów i ram przesłon, a także możliwe kąty rykoszetów. W razie potrzeby należy w procesie budowy toru sprawdzić fizyczne wymiary i zdolność kulochwyty głównego i bocznych. O ile nie wskazano inaczej w opisie toru, domyślny maksymalny kąt odchylenia lufy wynosi  $90^\circ$  w każdym kierunku, mierząc od przodu zawodnika zwróconego w stronę toru w kierunku prostopadłym do głównego kulochwytu. Złamanie tej zasady podlega karom wymienionym w Przepisie 10.5.2.
  - 2.1.2.1 Dyrektor Regionalny może wyznaczyć i zatwierdzić szczególne (zwiększone lub zmniejszone) kąty bezpieczeństwa na danym torze/torach lub strzelnicy. Przekroczenie kątów bezpieczeństwa podlega sankcjom określonym w Przepisie 10.5.2. Wszelkie szczegóły dotyczące obowiązujących kątów bezpieczeństwa lub innych związanych z nimi uwarunkowań (np. zmniejszony pionowy kąt bezpieczeństwa może obowiązywać tylko w przypadku trzymania palca wewnątrz kabłąka) powinny być opublikowane przed zawodami i muszą być zawarte w pisemnym opisie toru (patrz również Sekcja 2.3).
- 2.1.3 Odległości minimalne - Jeśli na torze znajdują się cele metalowe lub metalowe przesłony twarde, podczas ich ostrzeliwania obowiązuje odległość minimalna 50 metrów. Do wyznaczenia odległości minimalnych należy w miarę możliwości stosować bariery fizyczne. Jeżeli do wyznaczenia odległości minimalnych do celów metalowych użyte są linie błędu, muszą one być umieszczone w odległości co najmniej 51 metrów, aby w razie ich przypadkowego przekroczenia zawodnik wciąż zachował bezpieczny dystans minimum 50 metrów (patrz Przepis 10.4.7). Należy również wziąć pod uwagę metalowe rekwizyty znajdujące się na linii ognia.
- 2.1.4 Kierunek strzelania – jeśli tor zbudowany jest tak, że wymaga strzelania w kierunku innym niż wzdłuż osi toru do kulochwytu głównego, organizatorzy i funkcyjni zawodów mają obowiązek zabezpieczenia okolic celów przed niepożądanym dostępem zawodników, sędziów i widzów. Każdy zawodnik musi mieć wolną rękę w wyborze sposobu rozwiązania zadania strzeleckiego i nie wolno zmuszać go do działań, mogących powodować niebezpieczne sytuacje na torze. Cele należy ustawiać tak, by z każdego miejsca strzelnicy, z którego są prezentowane zawodnikowi, można je było ostrzelać z zachowaniem bezpiecznych kątów.
- 2.1.5 Nawierzchnia strzelnicy - w miarę możliwości nawierzchnia strzelnicy powinna być przygotowana do zawodów, a w ich trakcie powinna być utrzymywana w stanie zapewniającym bezpieczeństwo zawodnikom i sędziom. Przygotowanie nawierzchni powinno uwzględniać wpływ opadów i normalne następstwa działań zawodników. Funkcyjni zawodów mają prawo naprawiać nawierzchnię strzelnicy przez uzupełnianie żwirem, ziemią lub piaskiem w każdej chwili trwania zawodów, a tego typu zabiegi konserwacyjne nie mogą stanowić podstawy do wniesienia odwołania przez zawodników.
- 2.1.6 Przeszkody - naturalne lub sztuczne przeszkody na torze powinny w granicach rozsądku uwzględniać różnice w posturze i wzroście zawodników oraz zapewniać racjonalny poziom bezpieczeństwa wszystkim uczestnikom, sędziom i widzom.
- 2.1.7 Wspólna linia otwarcia ognia - jeśli tor wymaga strzelania ze wspólnej linii otwarcia ognia przez więcej niż jednego zawodnika (np. na torach pojedynkowych (shoot-off) itp.), należy zapewnić dystans minimum 3 metrów pomiędzy zawodnikami.
- 2.1.8 Lokalizacja celów - Cele papierowe należy rozmieścić w sposób uniemożliwiający przestrelanie jednym pociskiem kilku tarcz na raz.
  - 2.1.8.1 Pozycja tarcz powinna być dokładnie zaznaczona na tyczkach w sposób umożliwiający ich wymianę, a miejsce umieszczenia tyczek powinno być wyraźnie oznaczone na nawierzchni toru tak, by wymieniane elementy były umieszczane w dokładnie tych samych miejscach w czasie trwania całych zawodów. Przed rozpoczęciem zawodów należy też zaznaczyć na tyczkach rodzaj celu, aby zapobiec zamianom celu punktowanego na cel nie strzelacz lub odwrotnie.

- 2.1.8.2 Cele papierowe znajdujące się w bliskim sąsiedztwie celów metalowych należy ustawiać w taki sposób, by zminimalizować ryzyko padania odprysków od celów metalowych na cele papierowe.
  - 2.1.8.3 W przypadku użycia celów metalowych typu Poper IPSC należy zadbać, by ich umiejscowienie i umocowanie zapewniało powtarzalność działania popera w trakcie całych zawodów.
  - 2.1.8.4 Cele nieruchome (tzn. takie, które nie są uruchamiane), z wyjątkiem tarcz uniwersalnych, nie mogą być eksponowane pod kątem przekraczającym 90 stopni od pionu.
- 2.1.9 Kulochwyty - Wszystkie kulochwyty objęte są zakazem wstępu obowiązującym wszystkie osoby przebywające na strzelnicy, za wyjątkiem sytuacji, gdy sędzia toru udzieli specjalnego zezwolenia na wejście na kulochwyty (patrz Sekcja 10.6).

## 2.2 Kryteria konstrukcji torów

Do budowy toru można zastosować różne bariery fizyczne ograniczające swobodę poruszania się zawodników podczas przebiegu i tworzące dodatkowe utrudnienia:

- 2.2.1 Linie błędu - Poruszanie się zawodnika po torze powinno być ograniczane barierami fizycznymi, dopuszczalne jest jednak zastosowanie linii błędu w celu:
  - 2.2.1.1 uniemożliwienia niebezpiecznego i nierealistycznego zbliżania się i/lub oddalania zawodnika od celów;
  - 2.2.1.2 zasymulowania użycia barier fizycznych i/lub zasłony;
  - 2.2.1.3 wyznaczenia ogólnej strefy prowadzenia strzelania lub jej części.
  - 2.2.1.4 Linie błędu muszą być solidnie przymocowane do podłoża, muszą wystawać na co najmniej 2 cm ponad poziom gruntu, powinny być wykonane z drewna lub innego sztywnego materiału i powinny mieć jednakowy kolor (zalecany czerwony) na wszystkich torach zawodów. Linie błędu otaczają całą strefę prowadzenia strzelania albo mają co najmniej 1,5 m długości - wtedy przyjmuje się, że rozciągają się w nieskończoność (patrz również Przepis 4.4.1).
  - 2.2.1.5 Jeżeli na torze znajduje się wyraźnie wyznaczone liniami błędu przejście i/lub dokładnie wyznaczona strefa prowadzenia strzelania, każdy zawodnik, który przemieści się skrótem stawiając krok(i) poza wyznaczonym korytarzem i/lub strefą prowadzenia strzelania, otrzymuje jedną karę proceduralną za każdy strzał oddany po wykonaniu skrótu.
- 2.2.2 Nie dotyczy.
- 2.2.3 Zasłony - muszą być zbudowane w następujący sposób:
  - 2.2.3.1 Zasłony muszą być na tyle wysokie i wytrzymałe/solidne, by spełniały swe zadanie. O ile nie został zastosowany podest lub inna podobna konstrukcja, zasłony o wysokości co najmniej 1,8 m uznawane są za nieskończenie wysokie (patrz również Przepis 10.2.11).
  - 2.2.3.2 Boki zasłon powinny być na poziomie gruntu zakończone liniami błędu skierowanymi do tyłu.
- 2.2.4 Nie dotyczy.
- 2.2.5 Tunele Coopera - Są to tunele zbudowane z nieruchomych ścian na których umieszczone jest luźno ułożone zadaszenie (np. z drewnianych listew), które może spaść po przypadkowym potrąceniu przez zawodnika (patrz Przepis 10.2.5). Tunele mogą być dowolnej wysokości, ale elementy zadaszenia muszą być na tyle lekkie, by spadając nie spowodowały obrażeń zawodnika. Patrz również przepis 10.5.4.
- 2.2.6 Rekwizyty - Niezależnie, czy są stosowane w czasie przemieszczania się zawodnika po torze, czy w momencie ostrzeliwania celów, ich konstrukcja musi przede wszystkim zapewniać bezpieczeństwo zawodnika i funkcyjnych zawodów. Należy zadbać, by sędzia mógł w każdym momencie przebiegu bezpiecznie monitorować i kontrolować działania zawodnika. Konstrukcja rekwizytów musi być na tyle solidna, by wytrzymała użycie ich przez wszystkich zawodników.
- 2.2.7 Okna i otwory – Muszą znajdować się na wysokości dostępnej dla większości zawodników. Na żądanie niższych zawodników należy udostępnić im solidnie wykonany podest, którego użycie nie jest karane.

## 2.3 Modyfikacje toru

- 2.3.1 Sędziowie mogą z dowolnej przyczyny modyfikować konstrukcję toru i procedurę przebiegu, pod warunkiem uprzedniego zatwierdzenia zmian przez Sędziego głównego. Wszelkie tego typu zmiany fizyczne lub dodatki muszą zostać wykonane przed rozpoczęciem rywalizacji na danym torze.
- 2.3.2 Wszyscy zawodnicy muszą być niezwłocznie powiadomieni o modyfikacjach dokonanych na torze. Minimalnym wymogiem w tym względzie jest powiadomienie każdego składu o zmianach w trakcie prezentacji opisu toru (briefingu) dokonywanej przez Sędziego toru.
- 2.3.3 Jeśli Sędzia główny zaaprobuje zmiany toru po rozpoczęciu strzelania, może:
- 2.3.3.1 Zezwolić na kontynuowanie przebiegów na torze, na którym zmiany dotkną zawodników, którzy jeszcze nie wystartowali. Jeżeli zmiany zostały spowodowane działaniami jednego z zawodników, musi on powtórzyć przebieg na zmodyfikowanym torze, zgodnie z Przepisem 2.3.4.1; albo
  - 2.3.3.2 O ile to możliwe, nakazać powtórzenie przebiegu na zmienionym torze przez wszystkich zawodników, unieważniając poprzednio uzyskane wyniki.
  - 2.3.3.3 Zawodnik, który odmówi powtórzenia przebiegu zarządzanego przez Sędziego toru na podstawie przepisów zawartych w tej lub innych Sekcjach, otrzymuje za przebieg na tym torze wynik zerowy, niezależnie od wyniku uzyskanego w pierwszym przebiegu.
- 2.3.4 Sędzia główny może podjąć decyzję o wycofaniu toru z zawodów i usunięciu z klasyfikacji zawodów wszystkich uzyskanych na nim wyników, jeżeli stwierdzi (w porozumieniu z Kierownikiem zawodów), że dokonana na torze fizyczna lub proceduralna zmiana skutkuje brakiem równości szans zawodników, a powtórzenie przebiegu przez wszystkich zawodników jest niemożliwe, lub jeżeli tor z jakiegokolwiek powodu nie nadaje się do dalszego prowadzenia na nim rywalizacji.
- 2.3.4.1 Zawodnik ukarany dyskwalifikacją na torze, który zostanie następnie wycofany z zawodów, może zostać przywrócony do zawodów, jeżeli najwyższa instancja odwoławcza, do której się zwróci (Sędzia główny lub Komisja Arbitrażowa, w zależności od przypadku) orzeknie, że przyczyna dyskwalifikacji była bezpośrednio powiązana z przyczynami wycofania toru.
- 2.3.5 Podczas niesprzyjającej pogody Sędzia główny może zarządzić przykrycie tarcz papierowych przezroczystymi osłonami i/lub daszkami. Decyzja ta nie podlega oprotestowaniu przez zawodników (patrz przepis 6.6.1). Zastosowane środki ochronne pozostają na wszystkich tarczach, na które zostały założone, aż do zarządzenia przez Sędziego głównego ich równoczesnego zdjęcia ze wszystkich tarcz.
- 2.3.6 W przypadku wystąpienia niesprzyjających warunków pogodowych lub innych czynników, które mogą poważnie zagrozić bezpieczeństwu lub przebiegowi zawodów, Sędzia główny (w porozumieniu z Kierownikiem zawodów) może zawiesić strzelanie do momentu wydania polecenia wznowienia strzelania.

## 2.4 Strefy Bezpieczeństwa

- 2.4.1 Organizator zawodów odpowiedzialny jest za przygotowanie i udostępnienie odpowiedniej liczby Stref Bezpieczeństwa, które muszą być wyraźnie oznaczone i powinny być zlokalizowane w wygodnych dla zawodników miejscach.
- 2.4.2 W Strefach Bezpieczeństwa musi znajdować się stół z wyraźnie oznaczonym miejscem bezpiecznego kierowania lufy i wyznaczonymi granicami Strefy. Jeżeli w Strefie Bezpieczeństwa znajduje się kulochwyt i/lub ściany boczne, elementy te muszą być wykonane z materiałów zatrzymujących pociski. W przypadku turniejów i meczów z użyciem broni długiej, w pobliżu Stref Bezpieczeństwa (poza samymi strefami) muszą znajdować się stojaki na broń długą umożliwiające odstawienie broni z lufą skierowaną do góry.
- 2.4.3 Zawodnicy mogą bez nadzoru korzystać ze Stref Bezpieczeństwa w celach wskazanych poniżej pod warunkiem pozostawania w granicach strefy i kierowania broni w kierunku bezpiecznym. Naruszenie tych zasad może być karane dyskwalifikacją (patrz Przepis 10.5.1).
- 2.4.3.1 Wkładanie i wyjmowanie z futerału oraz wkładanie do kabury niezaladowanej broni.
  - 2.4.3.2 Ćwiczenie wkładania i wyjmowania z kabury broni, składania się i strzelania „na sucho”.
  - 2.4.3.3 Ćwiczenie wymiany magazynków (z użyciem pustych magazynków) i/lub przeladowywania broni.
  - 2.4.3.4 Sprawdzanie, rozbieranie, czyszczenie, naprawa i konserwacja broni, jej części składowych i innych akcesoriów.

- 2.4.4 W Strefie Bezpieczeństwa nie wolno pod żadnym pozorem manipulować ostrą ani ćwiczebną amunicją przechowywaną luzem, w opakowaniu, w magazynkach, czy w szybkoładowaczach (Patrz Przepis 10.5.12).

## **2.5 Oś do testów/przyszelania broni**

- 2.5.1 Jeżeli na zawodach udostępniona jest oś testowa, jej użycie wymaga nadzoru Sędziego toru.
- 2.5.2 Zawodnicy mogą sprawdzić działanie swojej broni i amunicji zgodnie z wszelkimi obowiązującymi przepisami bezpieczeństwa, stosując się do wszelkich ograniczeń czasowych i innych poleceń wydawanych przez Sędziego toru.
- 2.5.3 Na turniejach i zawodach z użyciem broni długiej na poziomie Level III lub wyższym, należy udostępnić zawodnikom zatwierdzone papierowe cele IPSC i cele metalowe (o ile możliwe, elektroniczne lub samoresetujące) zgodne z wytycznymi przedstawionymi w załączniku C3, umożliwiające ustawienie przyrządów celowniczych.

## **2.6 Strefy handlowe**

- 2.6.1 Sprzedawcy (tj. osoby fizyczne, firmy i inne podmioty wystawiające towary lub prowadzące ich sprzedaż na zawodach IPSC) ponoszą wyłączną odpowiedzialność za bezpieczne posługiwanie się ich produktami i innymi przedmiotami pozostającymi w ich zarządzie oraz za zapewnienie warunków ekspozycji nie narażających nikogo na niebezpieczeństwo. Kompletnie egzemplarze broni palnej wystawione na ekspozycji muszą być zabezpieczone w sposób uniemożliwiający ich użycie.
- 2.6.2 Sędzia główny (w porozumieniu z Kierownikiem zawodów) musi wyraźnie wyznaczyć strefę handlową; może też przekazać „Wytyczne Dopuszczalnych Praktyk” wszystkim sprzedawcom, którzy będą odpowiedzialni za ich wdrożenie w zakresie swojej działalności.
- 2.6.3 Zawodnicy mogą manipulować rozładowaną bronią sprzedawcy pod warunkiem, że zadbają, by nie kierować lufy w stronę innych osób.

## **2.7 Miejsca higieny osobistej**

- 2.7.1 W pobliżu toalet i wejść do stref wydawania posiłków należy zapewnić odpowiednią liczbę umywalni zaopatrzonych w urządzenia i środki do mycia rąk.

### 3.1 Zasady ogólne

Zawodnik zawsze ponosi odpowiedzialność za bezpieczne wykonanie zadań na torze wyłącznie pod warunkiem, że zostanie mu słownie lub na piśmie przedstawiony opis toru (briefing) wyczerpująco wyjaśniający stawiane przed zawodnikami wymagania. Opisy torów dzielą się na następujące ogólne kategorie:

- 3.1.1 Publikowane opisy torów – Zawodnicy zarejestrowani w zawodach i/lub ich Dyrektorzy Regionalni muszą w jednakowym terminie poprzedzającym zawody otrzymać identyczne informacje o torach. Informacje te mogą być przekazane w formie tradycyjnej (papierowej) lub elektronicznej, albo poprzez wskazanie strony internetowej zawierającej te informacje (patrz również Sekcja 2.3).
- 3.1.2 Niepublikowane opisy torów – Podobnie, jak w przepisie 3.1.1 z tą różnicą, że szczegółowe informacje dotyczące torów nie są publikowane z wyprzedzeniem. Instrukcje dotyczące torów zawarte są w pisemnych opisach torów (briefing).

### 3.2 Pisemny opis toru:

- 3.2.1 Przed rozpoczęciem zawodów przy każdym torze musi być wywieszony pisemny opis toru, zgodny z niniejszymi przepisami i zatwierdzony przez Sędziego głównego. Opis ten ma moc nadrzędną nad wszelkimi innymi informacjami dotyczącymi torów opublikowanymi lub w inny sposób przekazanymi zawodnikom przed zawodami. Opis toru musi zawierać co najmniej następujące informacje:
  - Cele (rodzaj i liczba);
  - Minimalna liczba strzałów;
  - Stan gotowości broni;
  - Pozycja startowa;
  - Sygnał rozpoczęcia pomiaru czasu: dźwiękowy lub wizualny;
  - Procedura strzelania.
- 3.2.2 Sędzia toru ma obowiązek odczytać każdemu składowi zawodników pisemny opis toru w dosłownym brzmieniu. Niezależnie od poziomu zawodów, sędzia toru musi zademonstrować osobiście lub z zastosowaniem grafiki dozwoloną pozycję startową.
- 3.2.3 Sędzia główny może w dowolnym momencie zmodyfikować opis toru, aby uczynić go bardziej zrozumiałym, spójnym logicznie lub w celu poprawy bezpieczeństwa (patrz Sekcja 2.3).
- 3.2.4 Po odczytaniu opisu torów i odpowiedzi na ewentualne pytania zawodników, Sędzia toru zezwala zawodnikom na zapoznanie się z torem („obchód toru”), wyznaczając czas trwania obchodu równy dla wszystkich składów. Jeśli na torze znajdują się cele ruchome lub podobne, należy zademonstrować sposób ich działania wszystkim zawodnikom w identyczny sposób.

### 3.3 Zgodność z przepisami lokalnymi, regionalnymi i krajowymi:

- 3.3.1 Zawody IPSC regulowane są przepisami odnoszącymi się do danej dyscypliny. Organizatorzy nie mogą narzucać żadnych lokalnych zasad, za wyjątkiem przepisów prawa obowiązujących na obszarze, na którym odbywają się zawody. Nie wolno stosować żadnych samowolnie narzuconych reguł niezgodnych z niniejszymi przepisami bez wyraźnej zgody Dyrektora Regionalnego oraz Rady Wykonawczej IPSC.

### 4.1 Cele - zasady ogólne

4.1.1 W zawodach karabinowych IPSC wolno używać wyłącznie zatwierdzonych przez Zgromadzenie IPSC celów w pełni zgodnych z wytycznymi zawartymi w Załącznikach B i C oraz celów łamliwych (patrz przepis 4.1.1).

4.1.1.1 Jeżeli jeden lub więcej celów użytych na zawodach jest niezgodny ze wskazaną specyfikacją, a ich zamiana na zgodne ze specyfikacją jest niemożliwa, Sędzia główny zawodów musi zdecydować, czy stwierdzone odstępstwa są dopuszczalne w danych zawodach, a także czy i które z zapisów Sekcji 2.3 stosują się do danej sytuacji. Rozstrzygnięcia Sędziego głównego będą jednak miały zastosowanie jedynie w zawodach, w których zostały podjęte i nie będą stanowić precedensu dla przyszłych zawodów przeprowadzanych w tym samym miejscu ani ewentualnego przyszłego użycia przedmiotowych celów w innych zawodach.

4.1.1.2 W meczach IPSC dopuszcza się cztery rozmiary celów papierowych i dwa rozmiary poperów (patrz Załączniki B i C). Małe tarcze IPSC, tarcze Micro IPSC oraz mini popery IPSC przeznaczone są do symulowania tarcz i poperów IPSC ustawionych w większej odległości (przepisy od 1.2.1.7 do 1.2.1.10).

W jednym zestawie celów mogą znajdować się następujące konfiguracje typów i rozmiarów celów:

- Tarcze IPSC oraz popery IPSC; lub
- Małe tarcze IPSC oraz mini popery IPSC; lub
- Micro tarcze IPSC oraz mini popery IPSC; lub
- Tarcze IPSC oraz mini popery IPSC; lub
- Małe tarcze IPSC oraz popery IPSC; lub
- Micro tarcze IPSC oraz popery IPSC.

W jednym zestawie celów nie mogą znajdować się następujące konfiguracje typów i rozmiarów celów:

- Tarcze IPSC oraz małe tarcze IPSC; lub
- Tarcze IPSC oraz Micro tarcze IPSC; lub
- Tarcze Micro IPSC oraz małe tarcze IPSC; lub
- Popery IPSC oraz mini popery IPSC.

4.1.2 Cele punktowane stosowane w każdym zawodach IPSC muszą mieć jednakowy kolor zgodnie z poniższymi zasadami:

4.1.2.1 Pole punktowe tarczy IPSC mini tarczy IPSC i Micro tarczy IPSC musi mieć żółtobrązowy kolor, za wyjątkiem sytuacji, w których z powodu zbyt małego kontrastu tarcz z tłem Sędzia główny zarządzi zastosowanie tarcz w innym kolorze.

4.1.2.2 Cała powierzchnia przednia punktowanych celów metalowych lub innych celów nie wykonanych z papieru musi być pomalowana jednym kolorem (zalecany biały).

4.1.2.3 Cały przód celów elektronicznych, z wyjątkiem obszaru punktowanego, musi być pomalowany na jeden kolor, najlepiej czarny. Obszar punktacji musi być innego, pojedynczego koloru, najlepiej białego.

4.1.3 Na całym zawodach/turnieju cele nie strzelać muszą być wyraźnie oznaczone dobrze widocznym znakiem X albo muszą mieć jednolity i unikalny kolor inny od koloru celów punktowanych. Papierowe cele nie strzelać mogą mieć różny kolor od metalowych celów nie strzelać pod warunkiem zastosowania jednego koloru dla wszystkich celów z danego materiału (np. jeżeli określa się, że metalowe cele nie strzelać są koloru żółtego, to wszystkie metalowe cele nie strzelać na wszystkich torach zawodów muszą być koloru żółtego, a jeżeli papierowe cele nie strzelać są koloru białego, to wszystkie cele papierowe nie strzelać na wszystkich torach zawodów muszą być koloru białego).

4.1.3.1 Elektroniczne cele punktowane nie mogą być używane jako cele niestrzelane, chyba że są zainstalowane jako cele niestrzelane pokrywające obszar punktowany tarczy elektronicznej oryginalnego producenta tarczy, z odpowiednim dostosowaniem do oprogramowania celowniczego. Strefa A tarczy elektronicznej nie może być całkowicie ukryta.

4.1.4 Cele używane na torze mogą być częściowo lub całkowicie zakryte przesłonami twardymi, zgodnie z poniższymi zasadami:

- 4.1.4.1 Przesłona całkowicie lub częściowo zakrywająca cel uważana jest za przesłonę twardą. W miarę możliwości przesłona twarda nie powinna być markowana, lecz należy do jej budowy zastosować materiał kuloodporny (patrz przepis 2.1.3). Przesłona twarda nie może mieć kształtu całej tarczy IPSC.
- 4.1.4.2 Przesłona użyta jedynie do przesłonięcia celu jest uważana za przesłonę miękką. Zlicza się trafienia celów punktowanych pociskami, które przeszły przez przesłonę miękką, a następnie trafiły w część punktowaną celu. Analogicznie, zlicza się punkty karne za trafienie celu nie strzeląc pociskami, które po przejściu przez przesłonę miękką trafiły w cel nie strzeląc. Wszelkie strefy punktowe na tarczy przesłoniętej muszą zachować niezmienną kształt i wielkość. Tarcza przysłonięta przesłoną miękką musi być widoczna przez nią lub co najmniej część takiej tarczy musi być widoczna spoza obrysu przesłony miękkiej.
- 4.1.4.3 Tarcze elektroniczne nie mogą być używane jako sztywny lub miękkie osłony. Jednakże strefa punktowana może być częściowo zakryta, aby symulować użycie twardej osłony od oryginalnego producenta tarcz, z odpowiednią modyfikacją do oprogramowania tarczy. Strefa A tarczy elektronicznej nie może być całkowicie zasłonięta.
- 4.1.5 Zabronione jest użycie pojedynczej, nieprzeciętej tarczy, jako dwóch lub więcej osobnych celów poprzez naklejenie na niej taśmy, namalowanie pasa lub inne rozdzielenie graficzne powierzchni tarczy. Zabronione jest dopinanie małej lub Micro tarczy IPSC do tarczy pełnowymiarowej.
- 4.1.6 Do uruchomienia celów ruchomych mogą być użyte wyłącznie cele IPSC, urządzenia mechaniczne lub elektryczne.

## **4.2 Zatwierdzone cele karabinowe IPSC – papierowe**

- 4.2.1 W zawodach karabinowych IPSC zatwierdzone są cztery rodzaje tarcz papierowych (patrz Załącznik B).
- 4.2.2 Tarcze papierowe muszą mieć zaznaczone linie oddzielające strefy punktowe i linie wyznaczające niepunktowaną krawędź tarczy o szerokości 0,5 cm (w przypadku małych i Micro tarcz – 0,3 cm). Linie te nie mogą być jednak widoczne z odległości ponad 10 metrów. Sposób punktowania stref tarczy IPSC premiuje moc używanej amunicji.
  - 4.2.2.1 Na eksponowanej powierzchni papierowych celów nie strzeląc musi znajdować się wyraźnie zaznaczona krawędź niepunktowana. W przypadku braku perforacji lub innego odpowiedniego zaznaczenia krawędzi niepunktowanej Sędzia główny musi dopilnować, by na tarczach nie strzeląc została naklejona taśma lub narysowana linia wyznaczająca krawędź niepunktowaną (0,5 cm dla tarcz IPSC, 0,3cm dla tarcz małych i Micro IPSC).
- 4.2.3 W przypadku, gdy część pola punktowego ma być zakryta, projektanci torów mogą zasymulować użycie przesłony twardej na jeden z następujących sposobów:
  - 4.2.3.1 Przez faktyczne zasłonięcie części tarczy (patrz przepis 4.1.4.1); lub
  - 4.2.3.2 Poprzez fizyczne odcięcie i usunięcie części tarczy zaprojektowanej jako ukryta za przesłoną twardą. Na tak przygotowanej tarczy należy wzdłuż całego cięcia zaznaczyć krawędź niepunktowaną o szerokości 0,5 cm (małe tarcze i Micro 0,3 cm) (patrz Przepis 4.2.2); albo
  - 4.2.3.3 Poprzez zamalowanie lub zaklejenie taśmą o wyraźnej, równej krawędzi części tarczy zaprojektowanej, jako ukryta. Część ukryta musi być pomalowana lub zaklejona kontrastującym kolorem.
  - 4.2.3.4 W przypadku ukrycia, odcięcia, zamalowania i/lub zaklejenia taśmą, na tarczy papierowej musi pozostać widoczna co najmniej część każdej ze stref punktowych.
- 4.2.4 Przesłona twarda (i nakładające się na tarczę papierową cele nie strzeląc) nie mogą całkowicie zasłaniać strefy punktowej A na zasłoniętej częściowo tarczy papierowej.

## **4.3 Zatwierdzone cele karabinowe IPSC - metalowe**

- 4.3.1 Przepisy ogólne
  - 4.3.1.1 Surowo zabronione jest stosowanie punktowanych lub karnych celów metalowych, które mogą obrócić się bokiem lub krawędzią do linii strzału. Użycie ich może skutkować cofnięciem zatwierdzenia IPSC.
  - 4.3.1.2 Punktowane cele metalowe lub metalowe cele nie strzeląc, które według oceny Sędziego toru przewróciły się w wyniku trafienia w konstrukcję podstawy, na której zostały ustawione, lub w wyniku działania innych przypadkowych czynników (np. podmuch wiatru, rykoszet, strącenie przybitką itp.), uznawane są za awarie strzelnicy (patrz Przepis 4.6.1).



- 4.3.1.3 Punktowane cele metalowe i cele metalowe nie strzelać nie posiadają krawędzi niepunktowanej.
- 4.3.1.4 Punktowane cele metalowe i cele metalowe nie strzelać uznaje się za trafione, jeżeli po trafieniu spadną, przewrócą się lub ulegną samoznaceniu.
- 4.3.2 Popery IPSC
  - 4.3.2.1 Popery IPSC i mini popery IPSC są dopuszczone do stosowania, jako cele metalowe uwzględniające moc, dlatego też muszą być kalibrowane zgodnie ze specyfikacją zamieszczoną w Załączniku C1.
- 4.3.3 Płytki IPSC
  - 4.3.3.1 Dopuszcza się stosowanie metalowych płytek różnych rozmiarów (patrz Załącznik C3). Zaleca się by minimalny rozmiar płytek metalowych wynosił  $\varnothing$  15 cm lub 15x15 cm dla dystansu poniżej 100 metrów,  $\varnothing$  20 cm lub 20x20 cm dla dystansu od 100 do 200 m, i  $\varnothing$  30 cm lub 30x30cm dla dystansu powyżej 200 metrów. Dopuszcza się również stosowanie celów metalowych, których wielkość i kształt odpowiada zatwierdzonym celom papierowym.
  - 4.3.3.2 Płytki metalowe nie uwzględniają różnic energii używanej amunicji i nie podlegają procedurom kalibracji. Jeżeli płytka metalowa, prawidłowo trafiona (tj. pełną średnicą pocisku) nie przewróci się lub upadnie, sędzia może orzec awarię strzelnicy i nakazać zawodnikowi powtórzenie przebiegu na torze po uprzednim poprawieniu wadliwej płytki.
  - 4.3.3.3 Płytki metalowe, które nie upadną lub przewrócą się po trafieniu, ale upadną lub przewrócą się po ich kolejnym trafieniu nie uprawniają zawodnika do powtórzenia przebiegu.
  - 4.3.3.4 Płytki metalowe nie mogą być użyte jako jedyne cele na torze. Na każdym torze musi być zastosowany co najmniej jeden zatwierdzony punktowany cel papierowy lub punktowany poper (poza papierowymi lub metalowymi celami nie strzelać).
- 4.3.4 Cele nie strzelać
  - 4.3.4.1 Metalowe cele nie strzelać, popery i płytki, muszą po trafieniu przewracać się lub upadać albo ulec samoznaceniu. Po zakończeniu przebiegu należy zamalować wszystkie trafione cele metalowe.
  - 4.3.4.2 Dopuszczalne jest stosowanie metalowych celów nie strzelać, których wielkość i kształt odpowiada zatwierdzonym celom papierowym.

#### **4.4 Cele karabinowe zatwierdzone przez IPSC – elektroniczne**

- 4.4.1 Istnieją cztery rozmiary celów punktowanych elektronicznie, które zostały zatwierdzone do użytku na zawodach karabinowych IPSC (patrz Załącznik B).
  - 4.4.1.1 Tylko producenci i modele elektronicznych celów wymienieni jako zatwierdzeni w Elektronicznej Liście Celów na stronie internetowej IPSC mogą być używane w zawodach karabinowych IPSC.
- 4.4.2 Elektroniczne cele nie wymagają linii punktacji, ale muszą mieć możliwość rejestracji odpowiedniej strefy punktacji. Dodatkowo, oprócz zwykłych niepunktowanych obramowań, muszą one mieć również co najmniej 20 cm niepunktowanej strefy otaczającej cały cel, który jest w stanie rejestrować trafienia.

#### **4.5 Cele łamliwe**

- 4.5.1 Cele łamliwe (takie jak kafelki) na zawodach karabinowych IPSC mogą być używane jako cele punktowane. Nie mogą być one stosowane jako cele nie strzelać. Rzutki śrutowe nie są autoryzowanymi celami w zawodach karabinowych IPSC.

#### **4.6 Modyfikacje wyposażenia i nawierzchni torów**

- 4.6.1 Zawodnikowi nie wolno w żadnym momencie zmieniać kształtu nawierzchni strzelnicy, naturalnej roślinności, konstrukcji, rekwizytów, ani innego wyposażenia toru (włączając w to cele, mocowania celów i urządzania aktywujące cele ruchome). Sędzia toru może nałożyć jedną karę proceduralną za każdy przypadek naruszenia tej zasady.
- 4.6.2 Zawodnik może żądać podjęcia przez sędziów działań naprawczych dążących do zachowania powtarzalności przebiegu na torze, dotyczących nawierzchni toru, ekspozycji celów i/lub innych zagadnień. Ostateczna decyzja w tej kwestii należy do Sędziego głównego.

## **4.7 Awaria wyposażenia strzelnicy i inne zagadnienia**

- 4.7.1 Wyposażenie strzelnicy musi działać w sposób zapewniający powtarzalne warunki przebiegu dla wszystkich zawodników. Do awarii wyposażenia strzelnicy zalicza się między innymi przemieszczenie się celów papierowych, przedwczesne uruchomienie celów metalowych lub ruchomych, awarię urządzeń mechanicznych lub elektrycznych oraz uszkodzenie rekwizytów takich, jak otwory strzelnicze, przesłony.
  - 4.7.1.1 Nie wolno uznawać i/lub używać żadnej broni palnej jako „wyposażenia strzelnicy”.
- 4.7.2 Zawodnik który nie może ukończyć przebiegu na skutek awarii wyposażenia strzelnicy lub nieprzygotowania do ponownego użytku metalowego lub ruchomego celu, jest zobowiązany do powtórzenia przebiegu po usunięciu przyczyny.
  - 4.7.2.1 Niezaklejone cele papierowe nie są uznawane za awarię strzelnicy.
  - 4.7.2.2 Jeżeli Sędzia główny uzna, że jeden lub więcej celów na torze jest uszkodzonych i/lub ich prezentacja odbiega znacząco od ich prezentacji podczas poprzednich przebiegów, może zaproponować powtórzenie przebiegu zawodnikowi(om), którego dotyczy ta sytuacja.
- 4.7.3 Powtarzające się awarie wyposażenia strzelnicy mogą skutkować wycofaniem z klasyfikacji zawodów wszystkich wyników uzyskanych na torze, na którym znajduje się wadliwe wyposażenie (patrz Przepis 2.3.4).

## ROZDZIAŁ 5: Wyposażenie zawodnika

### 5.1 Broń

- 5.1.1 Broń podzielona jest na klasy sprzętowe (patrz Załącznik D), jednak tory są wspólne dla wszystkich klas.
- 5.1.2 Nie ma określonego minimalnego kalibru karabinów używanych na zawodach IPSC.
- 5.1.3 Przyrządy celownicze
- Rodzaje przyrządów celowniczych różniące się w IPSC:
- 5.1.3.1 "Przyrządy otwarte" to przyrządy celownicze zamontowane na broni nie zawierające układów elektronicznych ani soczewek optycznych. Wkłady światłowodowe nie są zaliczane do soczewek optycznych.
- 5.1.3.2 "Przyrządy optyczne/elektroniczne" to przyrządy celownicze (w tym oświetlenie taktyczne) zamontowane na broni, które zawierają układy elektroniczne i/lub soczewki optyczne.
- 5.1.3.3 W razie wątpliwości co do przyporządkowania przyrządów do jednej z wymienionych grup i do klas zgodnie z Załącznikiem D, ostateczną decyzję w tej kwestii podejmuje Sędzia główny.
- 5.1.4 Poza wymogami wymienionymi w opisie klas (patrz Załącznik D), nie ma ograniczeń co do ciężaru oporu spustu, jednak mechanizm spustowy musi w każdym wypadku funkcjonować w sposób bezpieczny.
- 5.1.5 Surowo zabronione jest używanie języków spustowych lub nakładek na języki spustowe wychodzących z boku poza kabłąk spustowy. Jednakże, broń wyposażona w powiększone („zimowe”) kabłąki spustowe może być używana w takiej konfiguracji, pod warunkiem, że to rozwiązanie było zaprojektowane, wykonane i dostarczone jako część broni i tylko wtedy, gdy warunki klimatyczne i pogodowe uzasadniają ich użycie.
- 5.1.6 Broń palna musi być w stanie zdatnym do użytku i bezpieczna. Sędzia może w każdej chwili zarządzić sprawdzenie bezpieczeństwa funkcjonowania broni lub wyposażenia strzeleckiego zawodnika. Element wyposażenia uznany przez sędziego za niezdatny do użytku lub stwarzający niebezpieczeństwo musi zostać wycofany z dalszego użytku na zawodach do momentu usunięcia niesprawności zaaprobowanego przez Sędziego głównego (patrz również Przepis 5.7.5).
- 5.1.7 Zawodnik musi używać tego samego egzemplarza broni i rodzaju przyrządów celowniczych przez cały okres trwania zawodów. W przypadku, gdy na skutek awarii sprzętu lub powstania zagrożenia związanego z jego użyciem zawodnik musi zmienić broń i/lub przyrządy celownicze, zgodę na taką zmianę musi wyrazić Sędzia główny pod następującymi warunkami:
- 5.1.7.1 Zastępcza broń odpowiada wymaganiom danej klasy, jest tego samego sposobu działania, kalibru oraz jest wyposażona w ten sam rodzaj przyrządów celowniczych, oraz
- 5.1.7.2 Zawodnik nie uzyska przewagi dzięki użyciu zastępczej broni, oraz
- 5.1.7.3 Amunicja zawodnika testowana przy użyciu broni zastępczej utrzymuje minimalny wymagany współczynnik mocy.
- 5.1.8 Zawodnik, który dokonuje zamiany lub znaczącej modyfikacji broni i/lub przyrządów celowniczych w czasie zawodów bez uprzedniej zgody Sędziego głównego podlega postanowieniom przepisu 10.6.1.
- 5.1.8.1 Montaż lub demontaż lejka magazynka, chwytu typu barricade stop, chwytu pionowego lub bipodu nie jest uznawany za znaczącą modyfikację broni.
- 5.1.9 Zawodnik w czasie przebiegu na torze nie może w żadnym momencie mieć przy sobie lub używać więcej niż jednej sztuki broni (patrz przepis 10.5.7).
- 5.1.10 Karabin musi być wyposażony w kolbę umożliwiającą strzelanie z oparciem o ramię (patrz przepis 10.5.15).
- 5.1.11 Zabrania się używania karabinów umożliwiających prowadzenie wyłącznie ognia seriami lub ciągłego (tzn. powodujących oddanie więcej niż jednego strzału przy jednym uruchomieniu mechanizmu spustowego) (patrz przepis 10.5.15).
- 5.1.12 Zabronione jest używanie karabinów z więcej niż jedną lufą.

## **5.2 Przenoszenie i przechowywanie broni oraz wyposażenie zawodnika**

- 5.2.1 Przenoszenie i przechowywanie – Jeżeli zawodnik znajduje się poza granicami Strefy Bezpieczeństwa i nie wykonuje bezpośrednich poleceń Sędziego toru pod jego nadzorem, broń długa musi być rozładowana i trzymana na ramieniu lub podwieszona na pasie (albo umieszczona na stojaku) z wylotem lufy skierowanym w niebo. Broń długa umieszczona w pokrowcu lub w futerale nie musi mieć wylotu lufy skierowanego w niebo. Nieprzestrzeganie może podlegać postanowieniom przepisu 10.5.1. Zamek może być otwarty albo zamknięty, ale znacznik pustej komory naboju (flaga) musi być włożony do komory przez cały czas, gdy broń nie jest używana. Odłączalne magazynki muszą być wypięte. Złamanie tej zasady skutkuje za pierwszym razem udzieleniem ostrzeżenia, za każdym następnym razem w trakcie trwania zawodów podlegać będzie sankcjom wskazanym w Przepisie 10.5.1.
- 5.2.1.1 Zawodnik przybywający na zawody IPSC mający przy sobie załadowaną broń musi niezwłocznie zgłosić ten fakt sędziemu zawodów, pod którego nadzorem rozładowuje broń. Zawodnicy niedochowujący tej zasady mogą podlegać przepisowi 10.5.13.
- 5.2.1.2 Zgodnie z postanowieniami przepisu 5.2.1 zakazane jest umieszczanie jakiegokolwiek rodzaju amunicji ani na broni ani w przymocowanych do niej klipsach, pętelkach lub przypiętych do broni pasach nośnych, o ile sytuacja ta nie ma miejsca na bezpośrednie polecenie i pod nadzorem Sędziego toru.
- 5.2.2 Nie dotyczy.
- 5.2.3 Za wyjątkiem bipodów I/lub chwytu typu barricade stop, zabronione jest używanie jakichkolwiek urządzeń stabilizujących broń przymocowanych do niej.
- 5.2.4 Amunicja i szybkoładowacze muszą być umieszczone lub noszone na zawodniku lub zamocowane na karabinie w zapewniających bezpieczeństwo ładownicach, kieszeniach lub innych podobnych urządzeniach, chyba, że ustalono inaczej w pisemnym opisie toru.

## **5.3 Odpowiedni ubiór**

- 5.3.1 Niezalecane jest używanie ubiorów maskujących i części umundurowania policyjnego lub wojskowego przez zawodników niebędących funkcjonariuszami służb mundurowych. Ostateczną decyzję o dopuszczeniu tego typu ubioru w zawodach podejmuje Kierownik zawodów.

## **5.4 Ochrona wzroku i słuchu**

- 5.4.1 Przestrzega się wszystkie osoby biorące udział w zawodach, że właściwe stosowanie odpowiedniej ochrony wzroku i słuchu leży w ich własnym interesie i jest kluczowym warunkiem uniknięcia uszkodzenia wzroku i słuchu. Zdecydowanie zalecane jest noszenie ochronników wzroku i słuchu przez wszystkie osoby przebywające na strzelnicy i przez cały czas przebywania na niej.
- 5.4.2 Organizator zawodów ma prawo nałożyć obowiązek noszenia ochrony wzroku i słuchu przez wszystkie osoby przebywające na terenie strzelnicy. Przestrzegania tego nakazu pilnują funkcyjni zawodów, którzy są obowiązani podjąć wszelkie racjonalne środki w celu egzekwowania tego obowiązku.
- 5.4.3 Jeżeli Sędzia toru stwierdzi, że podczas przebiegu zawodnik zgubił ochronniki wzroku lub słuchu, albo rozpoczął przebieg bez nich, musi natychmiast przerwać przebieg i polecić zawodnikowi powtórzenie przebiegu po założeniu odpowiednich ochronników.
- 5.4.4 Zawodnik, który przypadkowo zgubi ochronniki wzroku lub słuchu podczas przebiegu, lub rozpocznie bez nich przebieg, ma prawo zatrzymać się, skierować broń w bezpiecznym kierunku i poinformować o tym problemie Sędziego toru. W takim przypadku zastosowanie mają zapisy poprzedniego przepisu.
- 5.4.5 Próba uzyskania powtórzenia przebiegu lub przewagi przez umyślne usunięcie ochronników wzroku i/lub słuchu w trakcie przebiegu na torze jest uznawana za niesportowe zachowanie w świetle przepisu 10.6.2.
- 5.4.6 W przypadku stwierdzenia, że szycujący się do przebiegu zawodnik stosuje niewystarczającą ochronę wzroku lub słuchu, Sędzia toru może przed rozpoczęciem przebiegu nakazać zawodnikowi usunąć niedociągnięcie. Ostateczną decyzję w tej kwestii podejmuje Sędzia główny.

## 5.5 Amunicja i wyposażenie z nią związane

- 5.5.1 Zawodnicy startujący w zawodach IPSC ponoszą wyłączną i osobistą odpowiedzialność za bezpieczeństwo amunicji, którą przynoszą na zawody. Ani IPSC, ani żaden funkcjonariusz IPSC, ani żadna organizacja powiązana z IPSC, ani funkcjonariusze takiej organizacji, nie mogą ponosić żadnej odpowiedzialności za jakiegokolwiek straty, uszkodzenia, wypadki, zranienia ani śmierć spowodowane zarówno zgodnym, jak i niezgodnym z przepisami użyciem takiej amunicji.
- 5.5.2 Cała amunicja zawodnika i używane przez niego magazynki i szybkoładowacze muszą być zgodne z przepisami odpowiednich klas sprzętowych (patrz Załącznik D).
- 5.5.3 Zapasowe magazynki, szybkoładowacze i amunicja upuszczona lub odrzucona przez zawodnika po sygnale startowym może być zebrana przez zawodnika, jednak w każdym przypadku musi to następować w sposób zgodny ze wszelkimi przepisami bezpieczeństwa.
- 5.5.4 W zawodach IPSC zakazane jest użycie pocisków przeciwpancernych, zapalających i/lub amunicji smugowej (patrz przepis 10.5.15). Amunicja penetrująca (np. z rdzeniem stalowym) może być użyta tylko w przypadku wydania jednoznaczego zezwolenia na jej użycie przez Organizatora zawodów.
- 5.5.5 Zabronione jest używanie amunicji która powoduje wystrzelenie z broni więcej niż jednego pocisku (z jednego naboju) mogącego dać zawodnikowi punktowane trafienie (patrz zasada 10.5.15).
- 5.5.6 Amunicja uznana przez sędziego za niebezpieczną musi być natychmiast wycofana z użytku w zawodach (patrz przepis 10.5.15).

## 5.6 Chronograf i współczynniki mocy

- 5.6.1 Współczynniki mocy dla poszczególnych klas wymienione są w Załączniku D. Do ustalenia współczynnika mocy musi być użyty jeden lub więcej oficjalnych chronografów zawodów. W przypadku braku chronografów przyjmuje się współczynnik mocy deklarowany przez zawodnika.
  - 5.6.1.1 Współczynnik mocy pozwalający sklasyfikować zawodnika nosi nazwę Minor. Minimalna wartość współczynnika Minor i inne specyficzne wymagania stosowane dla każdej klasy zamieszczone są w Załączniku D.
  - 5.6.1.2 Niektóre klasy przewidują wyższy współczynnik mocy noszący nazwę Major, który daje więcej punktów za trafienia w zewnętrzne strefy pola punktowego na tarczy papierowej. Minimalna wartość współczynnika Major wraz z dodatkowymi wymaganiami dla poszczególnych klas zamieszczona jest w Załączniku D.
  - 5.6.1.3 Zasady punktacji trafień dla współczynników Minor i Major zamieszczono w Załącznikach B i C. Metoda określania wartości współczynnika mocy przedstawiona jest w następnej sekcji.
- 5.6.2 Chronograf musi być skonfigurowany zgodnie z zaleceniami producenta. Działanie chronografu jest weryfikowane na rozpoczęcie każdego dnia zawodów przez funkcyjnych zawodów w następujący sposób:
  - 5.6.2.1 Na początku pierwszego dnia zawodów sędzia wystrzeli z broni kalibracyjnej 3 naboje z zapasu oficjalnej amunicji kalibracyjnej zawodów przez bramki chronografu i zapisze ich uśrednioną prędkość.
  - 5.6.2.2 W każdym kolejnym dniu zawodów próba ta będzie powtarzana przy użyciu tej samej broni i amunicji – najlepiej z tej samej partii produkcyjnej.
  - 5.6.2.3 Chronograf mieści się w granicach tolerancji, jeśli codzienna średnia prędkość mieści się w granicy +/- 5% średniej prędkości ustalonej zgodnie z przepisem 5.6.2.1.
  - 5.6.2.4 Jeśli wynik dziennego pomiaru nie mieści się w tych granicach, Sędzia główny podejmie odpowiednie kroki by rozwiązać problem. Przykład formularza odpowiedniego do zapisywania codziennych odczytów znajduje się w Załączniku C4.
  - 5.6.2.5 Oficjalną wagę zawodów należy codziennie kalibrować zgodnie z zaleceniami producenta, przed przybyciem pierwszej grupy zawodników na testy i ponownie sprawdzić bezpośrednio przed każdą kolejną grupą zawodników (patrz przepis 5.6.3.3)

### 5.6.3 Procedura testowania amunicji zawodnika:

- 5.6.3.1 Amunicja musi być testowana przy użyciu broni zawodnika. Przed i/lub w czasie testu broni nie wolno dokonywać żadnych zmian konfiguracji ani modyfikacji samej broni ani jej części składowych w odniesieniu do konfiguracji stosowanej w trakcie zawodów. Naruszenie tego zakazu podlega karze przewidzianej w sekcji 10.6.
- 5.6.3.2 Funkcyjni zawodów pobierają od zawodnika próbę 8 nabojów w czasie i miejscu przez nich wybranym. Funkcyjni mogą żądać od zawodnika dodatkowego sprawdzenia amunicji w każdej chwili w czasie zawodów.
- 5.6.3.3 Z próbki 8 pobranych przez sędziów nabojów jeden zostaje rozczalony, a jego pocisk zostaje zważony. 3 naboje zostają wystrzelone przez chronograf. Jeżeli zawodnik posiada amunicję z pociskami o różnej masie, do testów mogą być pobrane próbki po 8 nabojów z każdego rodzaju. W takiej sytuacji, do określenia punktacji zawodnika na całych zawodach zastosowany będzie najniższy zmierzony współczynnik mocy. Do obliczeń przewidzianych przepisem 5.6.3.5 należy użyć wszystkich cyfr wyświetlonych na skali wagi oraz wyświetlaczu chronografu (zmierzonych wartości nie zaokrągla się). W razie braku młotka do rozczalania amunicji i wagi, wiążącą jest masa pocisku deklarowana przez zawodnika.
- 5.6.3.4 Jeżeli ważenie pocisku zostało przeprowadzone przed przybyciem zawodnika na test, zważone pociski muszą być przechowywane przez obsługę chronografu razem z pozostałymi jego nabojami pobranymi do sprawdzenia aż do chwili stawienia się zawodnika lub jego przedstawiciela i zakończenia testu. Jeżeli zawodnik zakwestionuje wagę pocisku zważonego pod jego nieobecność, ma on prawo żądać skalibrowania wagi i ponownego zważenia pocisku w jego obecności.
- 5.6.3.5 Współczynnik mocy oblicza się na podstawie masy pocisku i średniej prędkości 3 wystrzelonych nabojów, według następującego wzoru:

$$\text{Współczynnik mocy} = \frac{\text{masa pocisku (w granach)} \times \text{średnia prędkość (w stopach /sekunde)}}{1000}$$

Przy ustalaniu ostatecznego wyniku bierze się pod uwagę jedynie liczby całkowite, ignorując całkowicie ułamek (np. jeśli wynik wynosi 149,9999, to współczynnik mocy wynosi 149, a nie 150).

- 5.6.3.6 Jeśli otrzymany współczynnik mocy jest niższy od deklarowanego poziomu, pomiar prędkości jest powtarzany przy użyciu kolejnych 3 nabojów z próbki pobranej przez sędziów. Następnie oblicza się ponownie współczynnik mocy, biorąc pod uwagę masę pocisku i średnią prędkość obliczoną z 3 najwyższych wyników ze wszystkich 6 pomiarów prędkości.
- 5.6.3.7 Jeśli współczynnik nadal jest zbyt niski, zawodnik może zdecydować, co zrobić z ostatnim nabojem:
- Rozczalić nabój i zważyć pocisk - jeśli pocisk jest cięższy niż pierwszy zważony, obliczenie wartości współczynnika według przepisu 5.6.3.6 zostanie powtórzone z użyciem tej wyższej masy pocisku, lub
  - Wystrzelić przez chronograf i ponownie wyliczyć współczynnik mocy, używając średniej prędkości obliczonej z 3 najwyższych wyników ze wszystkich 7 pomiarów prędkości.
- 5.6.3.8 Jeśli otrzymany współczynnik jest niższy niż wyznaczony minimalny poziom dla grupy Major w danej klasie, wyniki zawodnika są przeliczane według punktacji dla grupy Minor - o ile minimalny poziom współczynnika dla grupy Minor został osiągnięty.
- 5.6.3.9 Jeśli otrzymany współczynnik mocy nie mieści się w minimum ustalonym dla danej klasy, zawodnik może kontynuować zawod, ale jego rezultaty nie będą wpisane do ich wyników ani zaliczać się do klasyfikacji zawodów i nagród.
- 5.6.3.10 W razie powtórnego testowania amunicji, lub użycia autoryzowanej amunicji zamiennej, jeśli procedura sprawdzająca wykaże odmienne wyniki współczynnika mocy, wszystkie wyniki zawodnika osiągnięte w czasie zawodów przelicza się przy użyciu punktacji odpowiedniej dla niższego z osiągniętych współczynników.
- 5.6.3.11 Usuwa się z końcowych rezultatów zawodów wyniki zawodnika, który z jakiegokolwiek powodu nie przedstawi broni do testowania w czasie i miejscu wyznaczonym przez sędziów lub/i nie dostarczy amunicji do testowania na żądanie sędziego.

- 5.6.3.12 Jeśli Sędzia główny uzna, że chronograf uległ awarii i dalsze testowanie amunicji nie jest możliwe, zawodnikom, których amunicja była przetestowana, przyznaje się współczynnik skutkujący przynależnością do grup Minor i Major na podstawie wyników testu, a pozostałym – na podstawie deklarowanego przez nich współczynnika mocy, z zastrzeżeniem wymagań odpowiednich klas (patrz Załącznik D).

## 5.7 Awarie sprzętu zawodnika

- 5.7.1 Jeśli po sygnale startowym dojdzie do awarii broni zawodnika, może on podjąć próbę usunięcia awarii w bezpieczny sposób i kontynuować przebieg. Podczas usuwania awarii zawodnik musi stale kierować lufę w kierunku bezpiecznym. W celu stwierdzenia typu awarii lub podczas jej usuwania zawodnik nie może używać wyciorów ani innych narzędzi. Niezastosowanie się do tych zasad skutkuje zerowym wynikiem przebiegu.
- 5.7.1.1 Zawodnik, który stwierdzi awarię po komendzie "LOAD AND MAKE READY" (załaduj i przygotuj się) lub "MAKE READY" (przygotuj się), ale przed sygnałem startowym, ma prawo bez zastosowania wobec niego kar przerwać start za zgodą i pod nadzorem Sędziego toru, a następnie podjąć próbę usunięcia awarii pod warunkiem spełnienia zapisów przepisu 5.7.4, przepisu 8.3.1.1 i wszelkich pozostałych zasad bezpieczeństwa. Po dokonaniu naprawy (i spełnieniu warunków określonych w przepisie 5.1.7, o ile mają one zastosowanie), zawodnik może ponownie przystąpić do przebiegu w czasie wyznaczonym przez Sędziego toru lub Sędziego głównego.
- 5.7.2 Podczas usuwania awarii w sposób wymagający od zawodnika skierowania lufy wyraźnie poza cele, palce zawodnika muszą w widoczny sposób znajdować się poza kabłąkiem spustowym (patrz Przepis 10.5.8).
- 5.7.3 Jeśli czas usuwania awarii przekroczy 2 minuty lub jeżeli zawodnik zaprzestanie jej usuwania z dowolnego innego powodu, ma on obowiązek skierować broń w bezpiecznym kierunku i powiadomić o tym sędziego, który zakończy przebieg standardową procedurą. Przebieg na torze zostanie oceniony z uwzględnieniem wszystkich uzyskanych punktów i należnych punktów karnych za chybienia i nieostrzelanie celów.
- 5.7.4 W żadnej sytuacji zawodnikowi nie wolno opuścić toru z załadowaną bronią (patrz Przepis 10.5.13).
- 5.7.5 W przypadku awarii opisanych powyżej zawodnikowi nie przysługuje prawo do powtórzenia przebiegu na danym torze. Dotyczy to również sytuacji, gdy broń zawodnika uznana zostanie podczas przebiegu za niesprawną lub niebezpieczną (patrz przepis 5.1.6).
- 5.7.6 W przypadku, gdy Sędzia toru przerwie przebieg, gdy zachodzi podejrzenie, że broń lub amunicja zawodnika stanowi zagrożenie (np. utknięcie pocisku w lufie, tzw. „squib”), sędzia podejmuje wszelkie działania, które uzna za niezbędne, w celu zapewnienia bezpieczeństwa zawodnikowi i przywrócenia bezpiecznych warunków na torze. Następnie Sędzia toru dokona sprawdzenia broni lub amunicji i postąpi w sposób następujący:
- 5.7.6.1 Jeżeli kontrola broni lub amunicji potwierdzi problem zauważony przez Sędziego toru, zawodnik nie uzyska prawa do powtórzenia przebiegu, lecz zostanie zobowiązany do usunięcia stwierdzonego problemu. Na metryczce toru zostanie odnotowany czas ostatniego oddanego strzału, a wyniki oblicza się jak dla ukończonego przebiegu, zliczając wszystkie uzyskane punkty, chybienia i kary proceduralne (patrz przepis 9.5.6).
- 5.7.6.2 Jeżeli Sędzia toru w wyniku kontroli stwierdzi, że problem faktycznie nie zaistniał, zawodnik powtarza przebieg.
- 5.7.6.3 Zawodnikowi, który samowolnie przerwie przebieg z powodu domniemanego lub faktycznego utknięcia pocisku w lufie, nie przysługuje prawo do ponownego przebiegu.

## 5.8 Oficjalna amunicja zawodów

- 5.8.1 Jeśli Organizator zawodów zapewni możliwość nabycia oficjalnej amunicji zawodów przez zawodników na strzelnicy, informacja o oficjalnej amunicji zawodów musi być zamieszczona przez Kierownika Zawodów zarówno w publikatorach przed zawodami i/lub na stronie internetowej zawodów, jak i na podpisanym przez Organizatora ogłoszeniu wywieszonym w sposób widoczny w miejscu sprzedaży. Informacja musi zawierać szczegółowe informacje dotyczące: producenta, marki/marek, długości naboju, naważki prochu. Oficjalna amunicja zawodów zazwyczaj nie podlega kontroli chronografem opisanej w przepisie 5.6.3, o ile spełnione zostaną następujące warunki:

- 5.8.1.1 Zawodnik musi otrzymać od organizatora zawodów (lub upoważnionego przez niego sprzedawcę) i zachować przez cały czas trwania zawodów oficjalny dowód zakupu zawierający ilość i opis nabytej amunicji. Oficjalny dowód zakupu musi być przedstawiony na żądanie funkcyjnego, w przeciwnym razie nie będą mieć zastosowania zasady określone w przepisie 5.8.1. Przepisem 5.8.1 nie może być również objęta amunicja zgodna ze specyfikacją oficjalnej amunicji zawodów, ale nie zakupiona podczas zawodów u Organizatora zawodów (lub upoważnionego przez niego sprzedawcy).
  - 5.8.1.2 Oficjalna amunicja zawodów zakupiona przez zawodników staje się częścią ich wyposażenia (patrz Sekcja 5.7), jej awarie nie mogą więc być podstawą do żądania przez zawodnika powtórzenia przebiegu ani wniesienia przez niego środka odwoławczego.
  - 5.8.1.3 Oficjalnej amunicji zawodów nie wolno zastrzegać do wyłącznej sprzedaży lub/i użytku dla zawodników reprezentujących kraj organizatora lub/i sprzedawcę.
  - 5.8.1.4 Oficjalna amunicja zawodów musi być zatwierdzona przez Dyrektora Regionalnego regionu, w którym odbywają się zawody (oraz Prezydenta IPSC w odniesieniu do zawodów na poziomie Level IV lub wyższym).
  - 5.8.1.5 Sędziowie mają prawo w każdej chwili przeprowadzić kontrolę chronografem lub w jakikolwiek inny sposób każdego rodzaju amunicji stosowanej przez zawodników bez podania powodu kontroli.
- 5.8.2 W miarę możliwości organizator zawodów (lub upoważniony przez niego sprzedawca) powinien udostępnić oś testową, na której zawodnicy będą mogli przetestować przed zakupem niewielką ilość oficjalnej amunicji zawodów z użyciem własnej broni.



### 6.1 Zasady ogólne

Definicje stosowanych terminów:

- 6.1.1 Przebieg (ang. Course Of Fire, również “course” lub “COF”) – Osobno punktowane zadanie strzeleckie z mierzonym czasem wykonania, zaprojektowane i skonstruowane zgodnie z zasadami IPSC dotyczącymi projektowania torów, zawierające cele do ostrzelania i zadania, które każdy zawodnik musi bezpiecznie wykonać.
- 6.1.2 Tor (ang. Stage) – Część strzelnicy podczas zawodów IPSC, na której odbywa się jeden przebieg, gdzie umieszczone są wszelkie związane z przebiegiem niezbędne urządzenia, wyposażenie, zabezpieczenia i oznaczenia. Każdy tor przeznaczony jest tylko dla jednego rodzaju broni (broń krótka, strzelba albo karabin).
- 6.1.3 Mecz/zawody (ang. Match) – Zawody składające się z co najmniej 3 torów, na których używany jest ten sam rodzaj broni. Wyniki meczu oblicza się poprzez zsumowanie wyników każdego zawodnika uzyskanych na poszczególnych torach.
- 6.1.4 Turniej (ang. Tournament) – Zawody, w których poszczególnym torom przypisany jest rodzaj broni (np. Tory 1-4: Broń krótka, Tory 5-8: Karabin, Tory 9-12: Strzelba). Zwycięzcę turnieju wyłania się poprzez zsumowanie wyników uzyskanych przez każdego zawodnika na wszystkich torach.
- 6.1.5 Wielki Turniej (ang. Grand Tournament) – Składa się z dwóch lub więcej meczów, każdy w ramach jednej broni (np. mecz broni krótkiej i mecz strzelbowy, albo mecz broni krótkiej, mecz karabinowy i mecz strzelbowy). Podstawą do wyłonienia zwycięzcy Wielkiego Turnieju są zsumowane wyniki każdego zawodnika uzyskane w poszczególnych meczach, zgodnie z przepisami Wielkiego Turnieju IPSC.
- 6.1.6 Liga (ang. League) – Składa się z dwóch lub więcej meczów w ramach jednego rodzaju broni organizowanych w różnych miejscach i terminach. Zwycięzcę ligi wyłania się przez zsumowanie wyników każdego zawodnika uzyskanych w poszczególnych meczach wskazanych przez organizatorów ligi.
- 6.1.7 Suwerenność zawodów – Region stowarzyszony w IPSC nie może aktywnie ani pasywnie zatwierdzać zawodów żadnego typu i formatu odbywających się w granicach geograficznych innego Regionu bez uprzedniej pisemnej zgody Dyrektora Regionalnego Regionu, w którym zawody mają się odbyć. Region łamiący tę zasadę podlega sankcjom przewidzianym w Sekcji 5.9 Konstytucji IPSC.

### 6.2 Klasy sprzętowe

- 6.2.1 Startujący zawodnicy podzieleni są na klasy IPSC w zależności od używanej broni i wyposażenia (patrz Załącznik D). W każdym zawodach musi być otwarta klasyfikacja dla co najmniej jednej klasy. W przypadku otwarcia więcej niż jednej klasy w zawodach, prowadzona jest osobna i niezależna klasyfikacja dla każdej klasy, a wyniki zawodów muszą wyłonić zwycięzcę w każdej otwartej klasie.
- 6.2.2 W zatwierdzonych zawodach IPSC otwarcie klasy uzależnione jest od zarejestrowania w tej klasie minimalnej liczby zawodników wskazanej w Załączniku A2. W przypadku zgłoszenia się niewystarczającej liczby zawodników w danej klasie, Kierownik zawodów może podjąć decyzję o prowadzeniu klasyfikacji w tej klasie bez oficjalnego zatwierdzenia IPSC dla danej klasy.
- 6.2.3 Przed rozpoczęciem zawodów każdy zawodnik musi zadeklarować, w której klasie będzie rywalizować, a sędziowie powinni przed pierwszym przebiegiem zawodnika sprawdzić zgodność jego sprzętu z zadeklarowaną klasą. Jest to pomoc dla zawodnika w sprawdzeniu, czy jego sprzęt jest zgodny z zadeklarowaną klasą. Niemniej, zawodnicy zawsze podlegają zasadom określonym w Przepisie 6.2.5.1.
  - 6.2.3.1 Jeżeli zawodnik nie zgadza się z decyzją sędziów przyporządkowującą jego sprzęt do określonej klasy, przed każdym przebiegiem ma obowiązek dowieść zgodności swego wyposażenia z deklarowaną klasą. W przypadku braku lub odrzucenia takiego uzasadnienia, pierwotna decyzja sędziów pozostanie obowiązująca, z zastrzeżeniem możliwości odwołania się do Sędziego głównego, którego decyzja jest ostateczna.
  - 6.2.3.2 Broń i wyposażenie zawodnika używane podczas przebiegu może być na polecenie sędziego poddane kontroli zgodności z deklarowaną klasą.
- 6.2.4 Zawodnik może brać udział w zawodach w więcej niż jednej klasie pod warunkiem uzyskania uprzedniej zgody Kierownika zawodów. W takim przypadku zawodnik będzie klasyfikowany tylko w jednej klasie, w ramach której musi wykonywać pierwszy przebieg na każdym torze zawodów. Kolejne przebiegi na danym torze w ramach innych klas nie będą uwzględniane w klasyfikacji zawodów oraz procedurze wyłonienia zwycięzców i przyznania nagród.

- 6.2.5 Jeżeli dana klasa nie została otwarta lub została usunięta z klasyfikacji, albo jeżeli zawodnik przed rozpoczęciem zawodów nie zadeklarował klasy, w której startuje, Sędzia główny decyduje, do której klasy przyporządkować zawodnika na podstawie oceny dopasowania używanego przez zawodnika sprzętu do poszczególnych klas. Jeżeli w opinii Sędziego głównego zawodnikowi nie można przyporządkować żadnej klasy otwartej w zawodach, zawodnik może startować w zawodach poza konkurencją.
- 6.2.5.1 Zawodnik, który po sygnale startowym używa sprzętu niezgodnego z zadeklarowaną klasą lub nie spełnia innych jej wymagań, zostaje przeniesiony do klasy Semi Auto Open, o ile zawody są rozgrywane w takiej klasie. Jeśli klasa Semi Auto Open nie została otwarta, zawodnik nie będzie klasyfikowany. Do klasyfikacji nie wprowadza się wyników zawodników zarejestrowanych w klasie Semi Auto Open, którzy po sygnale startowym używają sprzętu niezgodnego z tą klasą.
- 6.2.5.2 Zawodnik, któremu nadaje się lub zmienia klasę na zasadach opisanych w poprzednich punktach, musi zostać o tym jak najszybciej powiadomiony. Decyzja Sędziego głównego w tej kwestii jest ostateczna.
- 6.2.5.3 Zawodnik przeniesiony do klasy Semi Auto Open na podstawie Przepisu 6.2.5.1 podlega od momentu przeniesienia wyłącznie przepisom dotyczącym klasy Semi Auto Open, ale jest zobowiązany do używania niezmięnionej broni i przyrządów celowniczych za wyjątkiem sytuacji opisanych w Przepisie 5.1.7.
- 6.2.6 Dyskwalifikacja zawodnika w każdym momencie zawodów wyklucza jego dalszy udział w zawodach w którejkolwiek klasie. Dyskwalifikacja nie działa jednak wstecz; wszystkie wyniki uzyskane do momentu dyskwalifikacji przez zawodnika w innej klasie, jeżeli była ona klasą, w której współzawodniczył zawodnik, zostaną wprowadzone do klasyfikacji końcowej tej klasy i będą uwzględniane w wyłonieniu zwycięzców i przyznaniu nagród w tej klasie.
- 6.2.7 Przyporządkowanie zawodnika do danej klasy nie wyklucza możliwości zgłoszenia go do kategorii lub startu w ramach reprezentacji Regionu czy innej drużyny.

### **6.3 Kategorie**

- 6.3.1 W zawodach IPSC mogą być prowadzone klasyfikacje w różnych kategoriach w obrębie poszczególnych klas. W ramach jednego meczu czy turnieju zawodnik może współzawodniczyć tylko w jednej kategorii.
- 6.3.2 Niespełnienie wymogów zadeklarowanej kategorii lub zgłoszenie się do kategorii po rozpoczęciu zawodów skutkuje wykluczeniem z kategorii. Szczegóły aktualnie dopuszczanych kategorii i związane z nimi wymogi zawarte są w Załączniku A2.

### **6.4 Reprezentacje Regionów**

- 6.4.1 Z uwagi na ograniczoną liczbę miejsc startowych (slots) przyznawanych Regionom, do zawodów na poziomie Level IV lub wyższym Regiony mogą zgłaszać po jednej reprezentacji (dobrej według wyników zawodników) w każdej klasie i/lub klasie/kategorii. Zatwierdzone kategorie drużynowe określone są przez Zgromadzenie IPSC (patrz Załącznik A2).
- 6.4.1.1 W zawodach na poziomie Level IV dopuszcza się zgłaszanie wyłącznie reprezentacji Regionów należących do strefy, w której organizowane są zawody (np. w Mistrzostwach Europy wystawione mogą być wyłącznie reprezentacje Regionów należących do Strefy Europejskiej).
- 6.4.1.2 W zawodach na poziomie Level IV lub wyższym oficjalne Reprezentacje Regionalne muszą być rozstawione przy tworzeniu harmonogramu startów składów, z uwzględnieniem wyników uzyskanych przez daną Reprezentację w poprzedniej edycji danych zawodów, bez względu na zmiany w obsadzie Reprezentacji.
- 6.4.1.3 W zawodach na poziomie Level IV lub wyższym wszyscy członkowie jednej oficjalnej Reprezentacji Regionalnej muszą startować razem w jednym składzie w meczu głównym.
- 6.4.2 Wyniki uzyskane przez danego zawodnika mogą wliczać się w wyniki tylko jednej drużyny w danych zawodach, a każda drużyna musi składać się z zawodników startujących w tej samej klasie.
- 6.4.2.1 Klasa i/lub kategoria, do której zgłoszony został zawodnik indywidualnie, ogranicza możliwości jego współzawodnictwa drużynowego (np. zawodnik zgłoszony indywidualnie do Klasy Standard nie może być członkiem drużyny współzawodniczącej w Klasie Open). Zawodniczka zgłoszona w Kategorii „Lady” lub „Lady Senior” nie może startować w drużynie opartej na kategoriach wiekowych i odwrotnie. Zawodnik zarejestrowany w jednej z kategorii może być członkiem drużyny zgłoszonej do współzawodnictwa poza kategoriami („Overall”) w ramach tej samej klasy.
- 6.4.3 Drużyny składają się z co najwyżej 4 zawodników, ale w ostatecznej klasyfikacji drużynowej uwzględniane są wyniki tylko 3 członków drużyny, którzy uzyskali najlepsze wyniki.

- 6.4.4 Jeżeli z zawodów wycofa się jeden z zawodników drużyny przed ukończeniem przebiegów na wszystkich torach, jego wyniki będą w dalszym ciągu uwzględniane w klasyfikacji drużynowej, ale jego drużyna nie może uzupełnić swego składu w trakcie zawodów.
- 6.4.5 Zawodnik drużyny, który nie rozpoczął udziału w zawodach, może być zastąpiony innym zawodnikiem po uzyskaniu uprzedniej zgody Kierownika zawodów.
- 6.4.6 W razie dyskwalifikacji zawodnika drużyny, jego wyniki w klasyfikacji drużynowej są zerowane na wszystkich torach. Drużyna nie może zastąpić zdyskwalifikowanego zawodnika innym zawodnikiem.

## **6.5 Status i uwierzytelnienie zawodników**

- 6.5.1 Wszyscy zawodnicy i funkcyjni zawodów muszą być indywidualnymi członkami Regionu IPSC odpowiadającego miejscu ich stałego pobytu. Miejsce stałego pobytu definiowane jest jako Region, w którym dana osoba zamieszkiwała przez co najmniej 183 dni w czasie ostatnich 12 miesięcy poprzedzających miesiąc, w którym rozpoczynają się zawody. Miejsce zamieszkania oznacza faktyczne przebywanie i nie jest równoznaczne z posiadaniem obywatelstwem ani miejscem zameldowania. Wymagany okres 183 dni nie musi biec nieprzerwanie i nie musi oznaczać ostatnich 183 dni w okresie ostatnich 12 miesięcy.
- 6.5.1.1 W przypadku zawodnika lub funkcyjnego zawodów należącego do innego Regionu organizatorowi zawodów nie wolno przyjąć jego zgłoszenia, o ile Dyrektor Regionalny Regionu, z którego pochodzi zawodnik/funkcyjny, nie potwierdzi, że funkcyjny jest uprawniony do udziału w danych zawodach i nie podlega sankcjom Rady Wykonawczej IPSC.
- 6.5.1.2 Zawodnicy przebywający na stałe w kraju lub na obszarze geograficznym niezrzeszonym w IPSC mogą zostać członkami Regionu zrzeszonego w IPSC i startować w ramach tego Regionu po uzyskaniu uprzedniej zgody Rady Wykonawczej IPSC i Dyrektora Regionalnego Regionu, którego członkami mają zamiar zostać. W przypadku, gdy kraj lub obszar geograficzny takiego zawodnika rozpocznie starania o afiliację w IPSC, zawodnik ten ma obowiązek uzyskać członkostwo swojego Regionu w trakcie procedury afiliacyjnej.
- 6.5.2 Zawodnik i/lub członek drużyny może reprezentować wyłącznie Region IPSC, w którym przebywa na stałe za wyjątkiem poniższych przypadków:
- 6.5.2.1 W przypadku zawodnika, który przebywa w jednym Regionie, ale chce reprezentować Region, w którym posiada obywatelstwo, Dyrektorzy Regionalni Regionu stałego pobytu i Regionu obywatelstwa zawodnika muszą wyrazić na to pisemną zgodę przed rozpoczęciem zawodów.
- 6.5.2.2 Zawodnik, który znajduje się w sytuacji określonej przepisem 6.5.1.2 może reprezentować Region, którego jest członkiem, pod warunkiem uzyskania uprzedniej pisemnej zgody Dyrektora Regionalnego tego Regionu.
- 6.5.3 W zawodach rangi Mistrzostw Kontynentu lub Regionu, mistrzami regionalnymi lub kontynentu w poszczególnych klasach lub/i klasach/kategoriach mogą zostać wyłącznie zawodnicy spełniający wymagania przepisu 6.5.1. Niemniej, przy wyłanianiu Mistrzów Regionu lub Kontynentu wyniki zawodników spoza odpowiedniego Regionu lub Kontynentu nie są usuwane z klasyfikacji końcowej mistrzostw. Na przykład:

Wyniki Mistrzostw Regionu 1 w klasie Open

100% Zawodnik A z Regionu 2 (zostaje ogłoszony zwycięzcą zawodów w klasyfikacji ogólnej w klasie Open)

99% Zawodnik B z Regionu 6

95% Zawodnik C z Regionu 1 (zostaje ogłoszony mistrzem Regionu 1)

## **6.6 Harmonogram startów zawodnika i jego przydział do składu**

- 6.6.1 Zawodnicy zobowiązani są do uczestnictwa w zawodach zgodnie z ogłoszonym harmonogramem zawodów i listami składów. Zawodnik, który nie stawi się na torze w czasie wyznaczonym w harmonogramie, nie może przystąpić do przebiegu na tym torze w innym terminie bez uprzedniej zgody Kierownika zawodów i uzyskać na tym torze wynik zerowy.
- 6.6.2 W meczu wstępnym (pre-match) mogą uczestniczyć wyłącznie funkcyjni zawodów (zatwierdzeni przez Sędziego głównego), sponsorzy zawodów oraz dygnitarze o wysokiej pozycji w swoim Regionie, którzy są aktualnymi członkami Regionu, a także przedstawiciele władz IPSC (zgodnie z definicją zawartą w Sekcji 6.1. Konstytucji IPSC). Wyniki uzyskane w meczu wstępnym są włączane do klasyfikacji ogólnej zawodów pod warunkiem, że termin meczu wstępnego podany został w oficjalnym harmonogramie zawodów. Zawodnicy startujący w meczu głównym mają prawo obserwować przebieg meczu wstępnego.

- 6.6.3 Za datę rozpoczęcia meczu, turnieju czy ligi uznaje się pierwszy dzień, w którym zawodnicy rozpoczynają przebiegi na torach (włączając w to mecz wstępny), zakończenie zawodów następuje w momencie zatwierdzenia ostatecznych wyników przez Kierownika zawodów.

## **6.7. System Klasyfikacji Międzynarodowej (ICS)**

- 6.7.1 Rada Wykonawcza IPSC może tworzyć i publikować przepisy i procedury służące zarządzaniu i administracji Systemu Klasyfikacji Międzynarodowej.
- 6.7.2 Zawodnicy, którzy chcą być objęci klasyfikacją międzynarodową muszą wystartować w przebiegach na zatwierdzonych torach klasyfikacyjnych, których opisy znajdują się na stronie internetowej IPSC.

## ROZDZIAŁ 7: Funkcyjni zawodów

### 7.1 Funkcyjni zawodów

Stanowiska i zakres obowiązków funkcyjnych zawodów:

- 7.1.1 Sędzia toru (Range Officer, "RO") – Wydaje komendy na torze, kontroluje zgodność działań zawodnika z pisemnym opisem toru i dokładnie monitoruje bezpieczeństwo działań zawodnika. Ogłasza również zmierzony czas przebiegu każdego zawodnika, uzyskane przez niego punkty i otrzymane kary, a także weryfikuje ich zapis w metryczce toru (podlega zwierzchnictwu Sędziego strefy i Sędziego głównego).
- 7.1.2 Sędzia strefy (Chief Range Officer, "CRO") – podlegają mu wszystkie osoby obecne i działania wykonywane na torach znajdujących się w strefie wyznaczonej do jego nadzoru. Do jego obowiązków należy nadzór nad sprawiedliwym, właściwym i konsekwentnym stosowaniem niniejszych przepisów. Podlega bezpośredniemu zwierzchnictwu Sędziego głównego.
- 7.1.3 Kierownik biura obliczeń (Stats Officer, "SO") – nadzoruje prace zespołu biura obliczeń, który gromadzi, sortuje, weryfikuje, zestawia i archiwizuje wszystkie metryczki torów, na podstawie których opracowuje wstępne i ostateczne wyniki zawodów (podlega bezpośrednio zwierzchnictwu Sędziego głównego).
- 7.1.4 Kierownik biura zaopatrzenia (Quartermaster, "QM") – Odpowiedzialny za dystrybucję, naprawy i konserwację całego wyposażenia strzelnicy (np. tarcz, zaklejek, farby, rekwizytów itp.), innych niezbędnych zasobów (np. urządzenia pomiaru czasu – timery, baterie, zszywacze, zszywki, podkładki do pisania, itp.) oraz zaopatruje sędziów w napoje i prowiant (podlega bezpośrednio zwierzchnictwu Sędziego głównego).
- 7.1.5 Sędzia główny (Range Master, "RM") – Sprawuje ogólny nadzór nad wszystkimi osobami i działaniami na całej strzelnicy, włączając w to bezpieczeństwo na strzelnicy, funkcjonowanie wszystkich torów i stosowanie niniejszych przepisów. Sędzia główny powiadamiany jest o wszystkich dyskwalifikacjach i wnoszonych środkach odwoławczych. Sędzia główny jest co do zasady powoływany przez Kierownika zawodów, z którym współpracuje w trakcie zawodów, jednak w przypadku zatwierdzonych zawodów na poziomie Level IV lub wyższym, powołanie Sędziego głównego podlega zatwierdzeniu przez Radę Wykonawczą IPSC.
  - 7.1.5.1 W niniejszych przepisach termin „Sędzia główny” odnosi się do osoby pełniącej funkcję Sędziego głównego (lub jego upoważnionego przedstawiciela w zakresie jednej lub kilku wskazanych funkcji), niezależnie od posiadanej przez nią międzynarodowej lub regionalnej rangi sędziowskiej.
- 7.1.6 Kierownik zawodów (Match Director, "MD") – Kieruje całą administracją zawodów, w tym tworzeniem list składów i harmonogramów startów, budową torów, koordynacją działań wszystkich osób obsługujących zawody i świadczeniem usług. Podejmuje decyzje dotyczące wszystkich aspektów zawodów poza kwestiami ujętymi w niniejszych przepisach będącymi domeną Sędziego głównego. Kierownik zawodów powoływany jest przez Organizatora zawodów i współpracuje z Sędzią głównym.

### 7.2 Zagadnienia dyscyplinarne dotyczące funkcyjnych zawodów

- 7.2.1 Sędzia główny jest zwierzchnikiem wszystkich funkcyjnych zawodów za wyjątkiem Kierownika zawodów (poza przypadkiem, gdy Kierownik zawodów bierze udział w zawodach jako zawodnik) i wydaje decyzje dotyczące zachowania i dyscypliny funkcyjnych zawodów.
- 7.2.2 W przypadku zastosowania środka dyscyplinarnego wobec funkcyjnego zawodów, Sędzia główny składa raport zawierający opis incydentu i podjętych środków dyscyplinujących do Dyrektora Regionalnego odpowiedniego dla miejsca zawodów, Dyrektora Regionalnego odpowiedniego dla ukaranego funkcyjnego oraz do Prezydenta International Range Officers Association (IROA).
- 7.2.3 Funkcyjny zawodów zdyskwalifikowany jako zawodnik za złamanie zasad bezpieczeństwa może dalej pełnić powierzoną mu funkcję. Decyzję w tym zakresie podejmuje Sędzia główny.

### 7.3 Powoływanie funkcyjnych zawodów

- 7.3.1 Przed rozpoczęciem zawodów Organizator zawodów powołuje Kierownika zawodów i Sędziego głównego, którzy będą odpowiedzialni za wypełnianie zadań wymienionych w niniejszych przepisach. Nominowany Sędzia główny powinien być najbardziej kompetentnym i doświadczonym sędzią spośród wszystkich funkcyjnych zawodów (patrz również Przepis 7.1.5). W zawodach na poziomie Level I II funkcje Kierownika zawodów i Sędziego głównego może pełnić jedna osoba.

- 7.3.2 Terminy „Sędzia główny”, „Sędzia toru” itp. stosowane w niniejszych przepisach odnoszą się do osób oficjalnie powołanych przez Organizatora zawodów do pełnienia wyznaczonych im funkcji w zawodach. Osoby posiadające uprawnienia sędziowskie, ale biorące udział w zawodach w charakterze zawodników, nie posiadają żadnych prerogatyw sędziowskich w danych zawodach. Dlatego też nie powinny one nosić podczas udziału w zawodach żadnych oznaczeń sędziowskich.
- 7.3.3 Zabronione jest noszenie broni przez osoby funkcyjne podczas bezpośredniego sędziowania przebiegu na torze. W przypadku złamania tej zasady zastosowanie mają sankcje przewidziane w Przepisie 7.2.2.

## ROZDZIAŁ 8: Przebieg na torze

### 8.1. Stan gotowości (kondycja) broni

Karabin w chwili rozpoczęcia przebiegu na torze powinien się znajdować w stanie gotowości zgodnym z poniższymi przepisami. Jeśli jednak zawodnik przypadkowo lub celowo nie wprowadzi naboju do komory nabojowej, choć pozwala na to opis toru, sędzia nie powinien interweniować, gdyż to zawodnik jest zawsze odpowiedzialny za wykonanie czynności obsługi broni.

#### 8.1.1 Karabiny:

- 8.1.1.1 Załadowany (Opcja 1): magazynek załadowany i podłączony (jeżeli możliwe), komora załadowana, kurek i/lub spust napięty, bezpiecznik włączony (jeżeli konstrukcja karabinu przewiduje bezpiecznik).
- 8.1.1.2 Załadowany (Opcja 2): magazynek załadowany i podłączony (jeżeli możliwe), komora pusta, zamek zamknięty.
- 8.1.1.3 Rozładowany (Opcja 3): stały magazynek pusty, wymienne magazynki wypięte, komora musi być pusta. Zamek może być otwarty lub zamknięty.

#### 8.1.2 Nie dotyczy.

8.1.3 Przebiegi nas torach mogą wymagać stanów gotowości broni innych niż wyżej wymienione. W takim przypadku, wymagany stan gotowości broni musi być jasno określony w pisemnym opisie toru.

- 8.1.3.1 Jeżeli pisemny opis toru wymaga, by broń zawodnika i/lub podobne wyposażenie było przed sygnałem startowym położone na stole lub innej powierzchni, powinny być one umieszczone zgodnie z pisemnym opisem toru. Oprócz elementów normalnie przymocowanych do wyposażenia (np. podpórka kciuka, skrzydełko bezpiecznika, dźwignia odciągania lub spuszczenia zamka itp.) inne przedmioty nie mogą być wykorzystane do sztucznego jego podparcia (patrz również przepis 5.1.8).

8.1.4 Poza ograniczeniami klasy sprzętowej (patrz Załącznik D) nie wolno stosować ograniczenia liczby naboju ładowanych przez zawodnika lub przygotowanych w magazynkach do uzupełnienia amunicji na torze. Pisemny opis toru może jedynie stanowić, kiedy broń ma być załadowana i – jeśli dopuszcza to przepis 1.1.5.2 – wyznaczyć obowiązkowe punkty przeładowania/zmiany magazynka.

### 8.2 Stan gotowości zawodnika

Ma miejsce, gdy pod bezpośrednim nadzorem Sędziego toru:

8.2.1 Karabin jest przygotowany do rozpoczęcia przebiegu, zabezpieczony oraz trzymany lub umieszczony zgodnie z wymaganiami pisemnego opisu toru.

8.2.2 Jeżeli nie zostało to zaznaczone inaczej w pisemnym opisie toru, zawodnik w momencie startu stoi w pozycji wyprostowanej z karabinem w stanie gotowości, trzymany obiema rękami, kolbą dotykającą biodra zawodnika i lufą równoległą do podłoża, skierowaną w kierunku kulochwyty, kabląkiem spustowym skierowanym w dół i palcami poza kabląkiem spustowym (patrz Załącznik E1). Opisana pozycja odnosi się do wszystkich opcji kondycji broni, o ile w pisemnym opisie toru nie wskazano inaczej.

8.2.2.1 O ile pisemny opis toru nie stanowi inaczej, zabronione jest trzymanie karabinu w pozycji odwróconej (z kabląkiem spustowym skierowanym w górę).

8.2.2.2 Sędzia toru może nakazać powtórzenie przebiegu zawodnikowi, który rozpoczął lub ukończył przebieg po starcie w niewłaściwej pozycji startowej.

8.2.2.3 Tory mogą wymagać różnych pozycji startowych, np. leżącej, kłęczącej, siedzącej lub innej określonej w pisemnym opisie toru. Jednakże, co do zasady obowiązują generalne wskazówki dotyczące pozycji startowej opisane w niniejszych przepisach.

8.2.2.4 Opis toru nie może w żadnej sytuacji pozwalać na rozpoczęcie przebiegu z kolbą przyłożoną do ramienia i lufą skierowaną na cele.

8.2.3 Opis toru nie może w żadnym wypadku wymagać ani zezwalać zawodnikowi na dotykanie lub trzymanie amunicji, urządzeń ładujących lub magazynka (nie dotyczy magazynka podłączonego do karabinu) pomiędzy komendą „STANDBY” i sygnałem startowym, z wyjątkiem naturalnego styku przedramion z wyposażeniem.

## 8.3 Komendy sędziego na torze

Wymagane przepisami komendy wydaje się w następującej kolejności:

- 8.3.1 „LOAD AND MAKE READY” (Załaduj i przygotuj się) lub „MAKE READY” (Przygotuj się – w przypadku startu z bronią niezaladowaną) - wydanie tej komendy rozpoczyna przebieg na torze. Pod bezpośrednim nadzorem Sędziego toru zawodnik staje zwrócony w kierunku toru lub w innym bezpiecznym kierunku określonym przez sędziego, zakłada ochronniki słuchu i wzroku, przygotowuje broń do startu na torze w zgodzie z wymaganiami pisemnego opisu toru. Następnie zawodnik musi przyjąć wymaganą postawę startową. Po wykonaniu tych czynności Sędzia kontynuuje wydawanie komend.
- 8.3.1.1 Po wydaniu powyższej komendy zawodnik nie może opuścić miejsca startu przed sygnałem startowym bez zgody i bezpośredniego nadzoru Sędziego toru. Złamanie tej zasady po raz pierwszy karane jest ostrzeżeniem, każde kolejne złamanie tej zasady przez zawodnika w zawodach może pociągnąć za sobą zastosowanie sankcji przewidzianych w Przepisie 10.6.1.
- 8.3.2 „ARE YOU READY?” (Czy jesteś gotów?) – Brak zaprzeczenia ze strony zawodnika oznacza, że rozumie on wszystkie zasady przebiegu i jest gotów do startu. Jeżeli zawodnik nie jest gotów, musi oznajmić "Not Ready" (Nie gotowy). Gotowość do startu zawodnik sygnalizuje Sędziemu toru poprzez przyjęcie wymaganej postawy startowej.
- 8.3.3 „STANDBY” (Uwaga) – Po tej komendzie Sędzia toru uruchamia sygnał startowy z opóźnieniem od 1 do 4 sekund (patrz również Przepis 10.2.6).
- 8.3.4 SYGNAŁ STARTOWY – Sygnał, na który zawodnik rusza z pozycji startowej do wykonania zadań przewidzianych w przebiegu. Jeżeli zawodnik z jakiegokolwiek powodu nie zareaguje na sygnał startowy, Sędzia toru ponownie upewni się, że zawodnik jest gotów do startu, powtarzając sekwencję komend od „ARE YOU READY?”.
- 8.3.4.1 W przypadku, gdy zawodnik nieumyślnie rozpocznie ostrzeliwanie celów przed sygnałem startowym (falstart), Sędzia toru niezwłocznie zatrzymuje zawodnika i ponownie przeprowadza procedurę startową po przywróceniu toru do stanu wyjściowego.
- 8.3.4.2 Zawodnikowi, który zareaguje na sygnał startowy ale z dowolnego powodu nie kontynuuje przebiegu, przez co na timerze Sędziego toru nie zostanie zarejestrowany oficjalny czas przebiegu, zapisywany jest czas zerowy i punktacja zerowa.
- 8.3.5 "STOP" – Tę komendę może wydać którykolwiek z sędziów obecnych na torze w dowolnym momencie przebiegu. Zawodnik musi w takiej sytuacji natychmiast przerwać strzelanie, zatrzymać się i czekać na dalsze polecenia Sędziego toru.
- 8.3.5.1 Jeżeli jedna strefa prowadzenia strzelania przypisana jest do dwóch lub więcej przebiegów, Sędzia toru może wydawać dodatkowe komendy po ukończeniu pierwszego przebiegu, w celu przygotowania zawodnika do drugiego i następnych przebiegów (np. "RELOAD IF REQUIRED" – W razie potrzeby przeładuj). Użycie tego typu dodatkowych komend musi być dokładnie wyjaśnione w opisie toru.
- 8.3.6 "IF YOU ARE FINISHED, UNLOAD AND SHOW CLEAR" (Jeśli skończyłeś, rozładuj i pokaż do sprawdzenia) – Jeśli zawodnik zakończył strzelanie, musi opuścić karabin i przedstawić go do kontroli Sędziemu toru, kierując lufę w kierunku bezpiecznym, z wyjątkiem magazynkiem wymiennym lub pustym magazynkiem stałym, pustą komorą i otwartym zamkiem.
- 8.3.7 "IF CLEAR, HAMMER DOWN, OPEN ACTION" (Jeżeli rozładowałeś, strzał kontrolny, otwórz zamek) – Po wydaniu tej komendy zawodnikowi nie wolno kontynuować strzelania (patrz Przepis 10.6.1). Kierując w dalszym ciągu lufę w kierunku bezpiecznym zawodnik musi przeprowadzić ostatnią kontrolę broni w następujący sposób:
- 8.3.7.1 Zamyka zamek, naciska na spust w celu zwolnienia kurka i ponownie otwiera zamek.
- 8.3.7.2 Po stwierdzeniu, że broń jest rozładowana, flaga bezpieczeństwa musi być umieszczona w komorze nabojeowej. Zamek może pozostać otwarty albo można go zamknąć.
- 8.3.7.3 Jeśli broń okaże się nadal załadowana, sędzia powtarza procedurę od komendy z przepisu 8.3.6 (patrz także przepis 10.4.3).
- 8.3.7.4 Wykonanie pełnej procedury określonej przepisami 8.3.7.1 i 8.3.7.2 oznacza koniec przebiegu na torze. Zawodnik musi następnie zastosować się do zasad przepisu 5.2.1.



- 8.3.8 "RANGE IS CLEAR" (Strzelnica wolna) – Do momentu wydania tej komendy przez Sędziego toru, zawodnicy ani personel zawodów nie może zbliżyć się ani wychodzić przed linię prowadzenia ognia lub ostatnie miejsce prowadzenia strzelania. Po wydaniu komendy personel i zawodnicy mogą podejść do celów i rozpocząć czynności obliczania punktacji, zaklejania tarcz, stawiania poperów itp.
- 8.3.9 Zawodnik z poważnym niedosłuchem może za uprzednią zgodą Sędziego głównego skorzystać z dodatkowych sygnałów wzrokowych/fizycznych towarzyszących komendom głosowym.
- 8.3.9.1 Zalecanymi sygnałami fizycznymi są klepięcia w ramię po tronie słabej ręki zawodnika w sekwencji: 3 klepięcia z komendą "ARE YOU READY?", 2 klepięcia z komendą "STANDBY" i 1 klepięcie w momencie sygnału startowego.
- 8.3.9.2 Zawodnicy, którzy chcą korzystać z własnych urządzeń elektronicznych lub innych, muszą zaprezentować je Sędziemu głównemu, który sprawdza ich działanie i wydaje zgodę na ich użycie.
- 8.3.10 Nie ustanawia się komend obowiązujących przy chronografii lub w punkcie kontroli wyposażenia (który może znajdować się poza strzelnicą). Zawodnicy nie mogą manipulować bronią ani wyjmować flag bezpieczeństwa z broni długiej, dopóki osoba kontrolująca nie wyda polecenia okazania broni zgodnie z jej instrukcjami. Złamanie tej zasady skutkuje zastosowaniem sankcji określonych w Przepisie 10.5.1.

## 8.4 Ładowanie, przeładowanie i rozładowywanie broni w czasie przebiegu

- 8.4.1 Podczas ładowania, rozładowywania czy przeładowywania broni w trakcie przebiegu palce zawodnika muszą znajdować się w sposób widoczny poza kabłąkiem spustowym za wyjątkiem sytuacji szczególnych, w których jest to dozwolone (patrz przepisy 8.3.7.1 i 10.5.9), a broń musi być skierowana w domyślnym bezpiecznym kierunku lub w inną bezpieczną stronę zatwierdzoną przez Sędziego toru (patrz przepisy 10.5.1 i 10.5.2).

## 8.5 Przemieszczanie się na torze

- 8.5.1 Podczas przemieszczania się na torze palce zawodnika muszą znajdować się w sposób widoczny poza kabłąkiem spustowym, a zewnętrzny bezpiecznik broni musi być załączony. Nie dotyczy to sytuacji, w których zawodnik mierzy do celów lub je ostrzeliwuje. Broń w każdym momencie musi być skierowana w bezpiecznym kierunku. „Przemieszczanie się” oznacza jedno z poniższych działań:
- 8.5.1.1 Przejście więcej niż jednego kroku w dowolnym kierunku.
- 8.5.1.2 Zmiana postawy strzeleckiej (np. z postawy „stojąc” do „klęcząc”, z „siedząc” do „stojąc” itp.).

## 8.6 Pomoc i przeszkadzanie

- 8.6.1 Podczas przebiegu nie wolno udzielać zawodnikowi jakiegokolwiek pomocy, poza wydawaniem przez Sędziego toru ostrzeżeń dotyczących bezpieczeństwa. Ostrzeżenia te mogą być wydawane w każdym momencie i nie mogą być podstawą do przyznania zawodnikowi powtórnego przebiegu.
- 8.6.1.1 Zawodnicy poruszający się na wózkach inwalidzkich lub podobnych urządzeniach mogą uzyskać od Sędziego głównego specjalne zezwolenie na korzystanie z pomocy w przemieszczaniu się, w takim przypadku jednak mogą mieć zastosowanie zapisy Przepisu 10.2.10. Decyzja w tym zakresie należy do Sędziego głównego.
- 8.6.2 Każda osoba udzielająca pomocy zawodnikowi w trakcie przebiegu bez uprzedniej zgody Sędziego toru (jak również zawodnik, któremu taka pomoc została udzielona), może otrzymać od Sędziego toru karę proceduralną doliczaną do wyniku punktowego przebiegu na danym torze oraz może podlegać sankcjom przewidzianym w Sekcji 10.6.
- 8.6.3 Każda osoba werbalnie lub w inny sposób przeszkadzająca zawodnikowi podczas przebiegu może podlegać sankcjom przewidzianym w Sekcji 10.6. Jeżeli w ocenie Sędziego toru działania takie w sposób znaczący przeszkodziły zawodnikowi w przebiegu, Sędzia toru musi zgłosić ten incydent Sędziemu głównemu, który może, według uznania, zaproponować zawodnikowi powtórzenie przebiegu
- 8.6.4 Jeśli niezamierzony kontakt z sędzią lub inne zdarzenia natury zewnętrznej niezależne od woli zawodnika przeszkodziły w wykonywaniu przebiegu na torze, Sędzia toru może zaproponować powtórzenie przebiegu. Zawodnik musi przyjąć lub odrzucić tę ofertę zanim pozna czas i punktację przebiegu, którego oferta dotyczy. Jeśli jednak zawodnik w tym zdarzeniu naruszył przepisy bezpieczeństwa, może zostać zdyskwalifikowany zgodnie z przepisami sekcji 10.4 i 10.5.

- 8.6.5 W przypadku, gdy podczas przebiegu pomiędzy zawodnikiem a kulochwytem znajdzie się dowolna osoba, przebieg musi być niezwłocznie zakończony, a zawodnik musi powtórzyć przebieg. Jeżeli zawodnik spostrzeże to zagrożenie wcześniej niż sędzia, musi natychmiast zatrzymać się, przerwać strzelanie, skierować lufę w kierunku bezpiecznym i czekać na dalsze instrukcje sędziego. Niemniej, jeżeli zawodnik nie wykona powyższej procedury, zastosowanie mają przepisy Sekcji 10.4 i 10.5.
- 8.6.6 Zabronione jest używanie dronów i innych urządzeń zdalnie sterowanych, o ile na ich użycie nie wydał uprzednio zgody kierownik zawodów (Match Director).

## **8.7 Mierzenie, strzelanie na sucho i obchód toru**

- 8.7.1 Zawodnikom nie wolno mierzyć z załadowanej broni przed sygnałem startowym. Złamanie tego zakazu skutkuje za pierwszym razem udzieleniem ostrzeżenia, za każdym następnym razem karą proceduralną.
- 8.7.1.1 Jeżeli Organizator zawodów wyda zakaz mierzenia przed sygnałem startowym również w przypadku niezaładowanej broni, informacja o zakazie musi być przekazana zawodnikom w pisemnym opisie toru. Złamanie zakazu skutkuje za pierwszym razem ostrzeżeniem, za każdym następnym w ciągu tych samych zawodów – karą proceduralną.
- 8.7.1.2 Kiedy mierzenie niezaładowaną bronią przed sygnałem startowym jest dozwolone, zawodnicy mogą to zrobić na pojedynczym celu. Zawodnicy, którzy będą sprawdzać układy celów lub pozycję strzelecką podczas sprawdzania ustawienia przyrządów celowniczych otrzymają jedną karę proceduralną za każde takie zdarzenie.
- 8.7.2 Podczas zapoznawania się z torem (obchodu toru), zawodnikom oprócz własnych rąk nie wolno stosować żadnych rekwizytów ułatwiających przymierzanie się do celów (np. imitacji całej broni lub jej części, jakiegokolwiek elementu broni lub jej wyposażenia, itp.). Każdorazowe złamanie tej zasady skutkuje nałożeniem kary proceduralnej. (patrz również Przepis 10.5.1).
- 8.7.3 Żadna osoba nie może wejść na tor lub poruszać się po nim bez uprzedniej zgody Sędziego toru lub Sędziego głównego. Złamanie tego zakazu skutkuje za pierwszym razem udzieleniem ostrzeżenia, w każdym następnym przypadku mogą być zastosowane sankcje przewidziane w Sekcji 10.6.

## ROZDZIAŁ 9: Punktacja

### 9.1 Zasady ogólne

- 9.1.1 Podchodzenie do celów – W trakcie zliczania punktów zawodnikom i ich delegatom nie wolno bez zgody Sędziego toru zbliżać się do celów na mniej niż 1 metr. Złamanie tego zakazu skutkuje za pierwszym razem udzieleniem ostrzeżenia, ale w każdym następnym przypadku w czasie całych zawodów decyzją Sędziego toru na zawodnika lub jego delegata może być nałożona kara proceduralna.
- 9.1.2 Dotykanie celów – W czasie trwania zliczania punktów zawodnikom i ich delegatom nie wolno bez zgody Sędziego toru dotykać, kalibrować lub w żaden inny sposób ingerować w stan celu. Jeżeli Sędzia toru uzna, że działanie zawodnika lub jego delegata wpłynęło na wynik punktowy, Sędzia toru może:
- 9.1.2.1 Ocenic cel, którego dotyczyło działanie jako „chybiony”, lub:
- 9.1.2.2 Nałożyć punkty karne za dotknięcie każdego celu nie strzelać.
- 9.1.3 Przedwcześnie zaklejone cele – Jeżeli cel papierowy został przedwcześnie zaklejony, co uniemożliwiło jego ocenę, Sędzia toru ma obowiązek nakazać zawodnikowi powtórzenie przebiegu.
- 9.1.4 Niezaklejone cele - jeśli po zakończeniu przebiegu przez poprzedniego zawodnika jeden lub więcej celów nie zostało zaklejonych, Sędzia toru ocenia, czy fakt ten uniemożliwia prawidłową ocenę wyników aktualnie ocenianego zawodnika. Jeśli na tarczy punktowanej jest zbyt duża liczba przestrzelin lub na celu karnym znajdują się wątpliwe przestrzelenia, a nie sposób ustalić, które z przestrzelin są pozostałościami po poprzednich strzelaniach, aktualnie oceniany zawodnik musi powtórzyć przebieg na danym torze.
- 9.1.4.1 Jeżeli zaklejki zostały oderwane od tarczy w wyniku podmuchu wiatru, strumienia gazów wylotowych broni lub innego czynnika, a Sędzia toru nie ma pewności co do tego, które przestrzelenia należą do aktualnie ocenianego zawodnika, Sędzia toru nakazuje zawodnikowi powtórzenie przebiegu.
- 9.1.4.2 Zawodnikowi, który zatrzymuje się lub przerywa przebieg z powodu niezaklejonych tarcz, nie przysługuje prawo do powtórzenia przebiegu.
- 9.1.5 Nieprzebijalność celu – Obszar punktowy wszystkich celów punktowanych IPSC i celów nie strzelać traktowany jest jako nieprzebijalny. Jeżeli:
- 9.1.5.1 Pocisk trafia całkowicie wewnątrz pola punktowego celu papierowego, a następnie po przebiciu go trafia w pole punktowe drugiego celu punktowanego, takie trafienie nie zalicza punktów i kar, które w innym przypadku wynikałyby z trafienia drugiego celu.
- 9.1.5.2 Pocisk trafia całkowicie wewnątrz pola punktowego celu papierowego, a następnie po przebiciu go trafia lub obala cel metalowy, trafia w cel łamiwy albo cel elektronicznie rejestrujący trafienie i aktywujący inne urządzenia toru, takie trafienie uznawane jest za awarię strzelnicy. Po przywróceniu toru do stanu wyjściowego zawodnik powtarza przebieg.
- 9.1.5.3 Pocisk przebijają pole punktowe celu papierowego pozostawiając przestrzelenie mieszczące się częściowo w polu punktowanym, a częściowo poza nim lub trafia w cel metalowy, a następnie przebijają pole punktowe innego papierowego celu punktowanego lub celu nie strzelać – zalicza się również punkty i kary wynikające z trafienia drugiego celu.
- 9.1.5.4 Pocisk przebijają pole punktowe celu papierowego pozostawiając przestrzelenie częściowo w polu punktowanym, a częściowo poza nim lub trafia w cel metalowy, a następnie przewraca lub trafia w cel metalowy punktowany lub cel metalowy nie strzelać – zalicza się również punkty i kary wynikające z trafienia drugiego celu metalowego.
- 9.1.6 Przesłony twardy – wszelkie rekwyzyty, ścianki, bariery, ekrany i inne przeszkody uznawane są za nieprzebijalną „przesłoną twardą”, o ile w pisemnym opisie toru nie zostaną one uznane za przesłony miękkie (patrz przepis 4.1.4.2) Jeżeli:
- 9.1.6.1 Pocisk przebijają przesłoną twardą pozostawiając przestrzelenie mieszczące się całym obwodem w obrębie przesłony, a następnie przebijają pole punktowe papierowego celu punktowanego lub celu nie strzelać – nie zalicza się punktów i kar wynikających z trafienia celu papierowego lub celu nie strzelać. Jeżeli nie jest możliwe ustalenie, która przestrzelina na polu punktowym tarczy punktowanej lub tarczy nie strzelać jest wynikiem oddania strzału przez twardą przesłoną, przy ocenie punktacji nie będzie brana pod uwagę odpowiednia liczba przestrzelin najwyższej punktowanych.

- 9.1.6.2 Pocisk przebija przesłone twardą pozostawiając przestrzelinę mieszczącą się całym obwodem w obrębie przesłony, a następnie trafia lub przewraca metalowy cel punktowany, cel łamiwy lub metalowy cel nie strzelać – przewrócenie celu metalowego traktowane jest jako awaria wyposażenia strzelnicy (patrz Przepis 4.6.1). Po przywróceniu toru do stanu wyjściowego zawodnik musi powtórzyć przebieg.
- 9.1.6.3 Pocisk przebija przesłone twardą pozostawiając przestrzelinę mieszczącą się obwodem tylko częściowo w obrębie przesłony, a następnie przebija pole punktowe papierowego celu punktowanego lub celu nie strzelać – zalicza się punkty i kary wynikające z trafienia celu papierowego.
- 9.1.6.4 Pocisk przebija przesłone twardą pozostawiając przestrzelinę mieszczącą się obwodem tylko częściowo w obrębie przesłony, a następnie przewraca metalowy cel punktowany lub cel nie strzelać – zalicza się punkty i kary wynikające z trafienia celu metalowego.
- 9.1.7 Tyczki tarcz – nie są uznawane za przesłone twardą ani miękką. Zalicza się wszystkie punkty i kary wynikające z trafienia celu metalowego lub papierowego pociskiem, który przeszedł przez tyczkę pozostawiając w niej przestrzelinę całym obwodem lub częściowo mieszczącą się w tyczce.

## 9.2 Metoda punktacji

- 9.2.1 "Comstock" – Czas przebiegu nieograniczony, mierzony do momentu oddania ostatniego strzału, nieograniczona liczba możliwych oddanych strzałów, wyznaczona liczba punktowanych trafień każdego celu.
- 9.2.1.1 Wynik zawodnika wylicza się sumując punkty uzyskane za najwyżej punktowane trafienia w liczbie wyznaczonej dla poszczególnych celów, odejmując punkty karne, a następnie dzieląc sumę obliczonych punktów przez zmierzony czas (zapisany z dokładnością do dwóch miejsc po przecinku). Ogólne wyniki na torze wylicza się następująco: zawodnikowi, który uzyskał najwyższy współczynnik trafień, przyznaje się liczbę punktów za przebieg równą maksymalnej liczbie punktów za trafienia możliwych do zdobycia na torze. Pozostali zawodnicy otrzymują liczbę punktów za przebieg proporcjonalnie niższą w stosunku do zwycięzcy toru.
- 9.2.2 Wyniki torów, osobne dla każdej klasy, szeregują zawodników w porządku malejącym według uzyskanej liczby punktów za przebieg, wyliczonej z dokładnością do 4 miejsc po przecinku.
- 9.2.3 Wyniki zawodów, osobne dla każdej klasy, szeregują zawodników w porządku malejącym według zsumowanych punktów za przebieg uzyskanych przez każdego zawodnika na wszystkich torach. Wyniki obliczane są z dokładnością do 4 miejsc po przecinku.

## 9.3 Postępowanie w przypadku remisów

- 9.3.1 Jeżeli Kierownik zawodów zdecyduje o potrzebie rozstrzygnięcia wyniku remisowego, zawodnicy, którzy uzyskali identyczne wyniki, wykonują dodatkowe przebiegi na torze lub torach wskazanych lub przygotowanych przez Kierownika zawodów, aż do rozstrzygnięcia remisu. Wynik tej dogrywki służy ustaleniu ostatecznej kolejności w klasyfikacji biorących w niej udział zawodników i nie jest doliczany do ich wyników uzyskanych w zawodach. Remis nie może być rozstrzygany drogą losowania.

## 9.4 Ocenianie celu i wartość kar

- 9.4.1 Trafienia na celach IPSC punktowane są według zasad przyjętych przez Zgromadzenie IPSC (patrz Załączniki B i C i poniższe zapisy). Trafienia celów łamiwych oceniane są zazwyczaj 5 punktami.
- 9.4.1.1 Zaleca się, aby znikające cele metalowe i łamiwe były oceniane 10 punktami.
- 9.4.1.2 Trudne do trafienia cele metalowe i łamiwe mogą być oceniane 10 punktami.
- 9.4.1.3 Nie dotyczy.
- 9.4.1.4 Dopuszcza się punktowanie zgodne z przepisami 9.4.1.1 i 9.4.1.2 nie więcej niż 10% z wszystkich celów na zawodach. Zastosowanie tej punktacji musi być przyjęte podczas zatwierdzania torów i musi być wyraźnie wskazane w pisemnym opisie toru.
- 9.4.2 Trafienie w polu punktowym papierowego celu nie strzelać karane jest odejęciem 10 punktów, przy czym kary nalicza się dla maksymalnie dwóch trafień w każdym celu nie strzelać.
- 9.4.3 Odejmuje się 10 punktów karnych, jeżeli metalowy cel nie strzelać został trafiony i spadł, przewrócił się lub uległ samozaznaczeniu.
- 9.4.4 Każde chybienie karane jest odejęciem 10 punktów; nie dotyczy to celów znikających (patrz Przepis 9.9.2)

## 9.5 Zasady oceniania celu

- 9.5.1 O ile pisemny opis toru nie stanowi inaczej, do każdego punktowanego celu papierowego musi zostać oddany co najmniej jeden strzał, a do punktacji liczy się dwa najlepsze trafienia w klasach Semi Auto i Manual Action Contemporary oraz jedno najlepsze trafienie w klasie Manual Action Bolt. Punktowane cele metalowe muszą być ostrzelane co najmniej jednokrotnie i upaść lub w inny sposób zarejestrować trafienie, żeby zostały zaliczone.
- 9.5.2 Jeśli obwód przestrzeliny w punktowanym celu papierowym jest styczny z linią podziału stref punktowych lub linią brzegową między krawędzią niepunktowaną a polem punktowym, lub przechodzi przez wiele pól punktowych celu, zalicza się najwyższą z możliwych wartości punktowych.
- 9.5.3 Jeśli trafienie dotyka nakładających się stref punktowych celów punktowanych i/lub celów nie strzelać, trafienie zalicza jednocześnie wszystkie dające się zastosować punkty i kary.
- 9.5.4 Promieniste rozdarcia rozchodzące się poza obwód przestrzeliny nie są częścią przestrzeliny i nie zlicza się punktów i kar w miejscu ich występowania.
- 9.5.4.1 Powiększone otwory w celach papierowych przekraczające średnicę pocisku nie zaliczają punktów i kar, o ile nie stwierdzono w nich widocznych śladów po pocisku (np. ślady smaru, okopcenie, ślad po żłobkowaniu pocisku itp.). Otwory takie uznawane są za rykoszety lub odpryski.
- 9.5.5 Minimalny wynik możliwy do uzyskania na torze wynosi zero.
- 9.5.6 Zawodnik, który nie ostrzela co najmniej jednym pociskiem przedniej części każdej tarczy, otrzymuje jedną karę proceduralną za każdy nieostrzelany cel oraz należne punkty karne za chybień (patrz Przepis 10.2.7)
- 9.5.7 Przestrzeliny widoczne na papierowym celu punktowanym lub celu nie strzelać będące skutkiem ostrzelania od tyłu tego lub innego papierowego celu punktowanego lub karnego, i/lub trafienia, które nie pozostawiły wyraźnego otworu wykonanego przez przód celu, nie będą zliczane jako punkty lub kary.
- 9.5.8 Cele łamliwe uznaje się za trafione, jeżeli zostały one przestrzelone na wylot lub w wyniku trafienia oddzielił się ich fragment.

## 9.6. Weryfikacja punktacji i reklamacje

- 9.6.1 Po wydaniu przez Sędziego toru komendy „RANGE IS CLEAR”, zawodnikowi lub jego delegatowi wolno towarzyszyć funkcyjnemu oceniającemu trafienia w celu weryfikacji jego działań. Zasada ta może jednak nie mieć zastosowania na torach składających się tylko z celów reaktywnych lub samonastawnych i/lub celów rejestrujących trafienia elektronicznie.
- 9.6.2 Sędzia toru może zarządzić rozpoczęcie zliczania punktów przed zakończeniem przebiegu przez zawodnika. W takich przypadkach zawodnik ma prawo wyznaczyć swego delegata, który może towarzyszyć funkcyjnemu oceniającemu trafienia w celu weryfikacji oceny. Zawodnicy muszą być poinformowani o tej procedurze podczas przedstawiania składowi opisu toru (briefingu).
- 9.6.3 Zawodnik (lub jego delegat), który nie będzie weryfikować procesu oceny danego celu, traci prawo do reklamowania oceny tego celu.
- 9.6.4 Każda reklamacja dotycząca punktacji lub kar uzyskanych na danym celu musi być zgłoszona Sędziemu toru przez zawodnika (lub jego delegata) przed zamalowaniem, zaklejeniem lub zresetowaniem przedmiotowego celu, w przeciwnym razie reklamacja nie będzie rozpatrywana.
- 9.6.5 Jeżeli Sędzia toru po rozpatrzeniu zgłoszonej reklamacji podtrzyma pierwotnie przyznaną liczbę punktów lub karę, zawodnik, który nie zgadza się z tym werdyktem, może wnieść protest do Sędziego strefy, a następnie do Sędziego głównego.
- 9.6.6 Decyzja Sędziego głównego dotycząca oceny trafień jest ostateczna i zamyka procedurę odwoławczą przysługującą zawodnikowi w tej kwestii.
- 9.6.7 Podczas rozpatrywania odwołania od oceny trafień, cele będące przedmiotem odwołania nie mogą być zamalowane, zaklejone czy w inny sposób zmodyfikowane aż do rozstrzygnięcia sporu, w przeciwnym razie zastosowanie ma Przepis 9.1.3. W celu uniknięcia przestojów na torze Sędzia toru może usunąć sporny cel papierowy z toru i zabezpieczyć do dalszego postępowania. Sporny cel musi być podpisany przez Sędziego toru i zawodnika z wyraźnym zaznaczeniem, której przestrzeliny / przestrzelin dotyczy spór.

- 9.6.8 W celu weryfikacji i/lub podjęcia decyzji co do lokalizacji przestrzeliny można stosować wyłącznie kalibromierze płaskie zatwierdzone przez Sędziego głównego.
- 9.6.9 Punktacja trafień na celu może być przekazywana sygnałami ręcznymi (patrz Załącznik F1). Jeżeli zawodnik zgłasza reklamację dotyczącą przyznanej punktacji, cele będące przedmiotem sporu nie mogą być przywrócone do stanu wyjściowego aż do ich zweryfikowania przez zawodnika lub jego delegata, zgodnie z wytycznymi zatwierdzonymi przez Sędziego głównego (patrz również Przepis 9.1.3).

## 9.7 Metryczki toru

- 9.7.1 Przed podpisaniem metryczki zawodnika Sędzia toru musi zapisać w niej wszystkie wymagane informacje (włącznie z udzielonymi ostrzeżeniami). Po podpisaniu przez Sędziego toru metryczki, podpis w odpowiedniej rubryce składa zawodnik. Dopuszcza się stosowanie podpisów elektronicznych metryczek, jeżeli zostały one zaakceptowane przez Dyrektora Regionalnego. Uzyskane punkty za trafienia i punkty karne zapisywane są liczbami całkowitymi. Zmierzony czas przebiegu musi zostać zapisany z dokładnością do dwóch miejsc po przecinku w odpowiedniej rubryce.
- 9.7.2 Jeżeli na metryczce trzeba wprowadzić poprawki, muszą one być wyraźnie zaznaczone na oryginale i wszystkich kopiach metryczki zawodnika. Wszelkie poprawki muszą być parafowane przez Sędziego toru i zawodnika.
- 9.7.3 Jeżeli zawodnik z jakiegokolwiek powodu odmawia podpisania lub parafowania metryczki, należy o tym poinformować Sędziego głównego. Jeśli Sędzia główny stwierdzi, że przebieg został przeprowadzony i oceniony prawidłowo, niepodpisana przez zawodnika metryczka zostanie uwzględniona w wynikach zawodów.
- 9.7.4 Metryczka podpisana przez Sędziego toru i zawodnika jest jedynym oficjalnym potwierdzeniem, że zawodnik wykonał przebieg, a czas, punkty i kary zapisane na metryczce są prawidłowe i ostateczne. Podpisana metryczka uznawana jest za dokument ostateczny, który może być korygowany wyłącznie w przypadku stwierdzenia oczywistych błędów arytmetycznych lub nałożenia kar proceduralnych zgodnie z przepisem 8.6.2. Wyjątkiem są zmiany dokonywane za obopólną zgodą Sędziego toru i zawodnika lub w wyniku postępowania arbitrażowego.
- 9.7.5 Jeżeli na metryczce zostanie stwierdzona zbyt duża lub zbyt mała liczba wpisów lub jeżeli na metryczce nie zapisano czasu przebiegu, należy ten fakt niezwłocznie zgłosić Sędziemu głównemu, który z reguły wydaje decyzję o powtórzeniu przez zawodnika przebiegu.
- 9.7.6 Jeżeli powtórzenie w takim przypadku przebiegu nie jest możliwe, podejmuje się następujące działania:
- 9.7.6.1 Jeżeli na metryczce nie został wpisany czas przebiegu, zawodnik uzyska zerowy wynik na przedmiotowym torze.
- 9.7.6.2 Jeżeli liczba wpisanych do metryczki trafień lub chybień jest zbyt mała, wpisy w metryczce uznaje się za kompletne i ostateczne.
- 9.7.6.3 Jeżeli liczba wpisanych do metryczki trafień lub chybień jest zbyt duża, wynik wylicza się na podstawie odpowiedniej dla przebiegu liczby wpisów, uwzględniając wpisy z najwyższą punktacją.
- 9.7.6.4 Kary proceduralne wpisane do metryczki uznaje się za kompletne i ostateczne, za wyjątkiem sytuacji, do których stosuje się Przepis 8.6.2.
- 9.7.6.5 Jeżeli na metryczce brakuje informacji identyfikujących zawodnika, należy ten fakt zgłosić Sędziemu głównemu, który podejmie wszelkie niezbędne kroki w celu rozwiązania tego problemu.
- 9.7.7 W przypadku zagubienia lub utracenia w inny sposób oryginalnej metryczki, używa się kopii zawodnika lub innego pisemnego lub elektronicznego zapisu wyników zaakceptowanego przez Sędziego głównego. Jeżeli kopia zawodnika lub inny pisemny lub elektroniczny zapis jest niedostępny lub zostanie uznany przez Sędziego głównego za niewiarygodny, zawodnik powtórzy przebieg. Jeżeli Sędzia główny stwierdzi, że powtórzenie przebiegu jest z jakiegokolwiek powodu niemożliwe, zawodnikowi na przedmiotowym torze zapisany zostanie zerowy czas i zerowy wynik punktowy.
- 9.7.7.1 Po zakończeniu powtórnego przebiegu przyjmuje się do klasyfikacji jego wynik nawet w przypadku, gdy zostanie odzyskany zapis wyniku pierwszego przebiegu.
- 9.7.8 Bez uprzedniej zgody Sędziego toru lub pracownika biura obliczeń nikt, poza upoważnionym funkcyjnym, nie ma prawa dostępu do zgromadzonych na torze czy w innym miejscu metryczek podpisanych przez Sędziego toru i zawodników. Złamanie tej zasady po raz pierwszy karane jest ostrzeżeniem, w każdym następnym przypadku może podlegać sankcjom przewidzianym w Sekcji 10.6.

## 9.8 Odpowiedzialność za weryfikację punktacji

- 9.8.1 Każdy zawodnik ma obowiązek dopilnowania dokładności zapisu swoich wyników przez weryfikację wyników wstępnych publikowanych przez Kierownika biura obliczeń.
- 9.8.2 Po zakończeniu zawodów przez wszystkich zawodników, wyniki wstępne uzyskane na poszczególnych torach są drukowane i wywieszane w ogólnie dostępnym miejscu strzelnicy, a w przypadku zawodów na poziomie Level IV lub wyższym w oficjalnym hotelu zawodów, w celu umożliwienia ich weryfikacji przez zawodników. Na wydrukach wyników musi być wyraźnie podana data i czas ich faktycznego wywieszenia (nie tylko czas wydruku).
- 9.8.3 Jeżeli zawodnik stwierdzi błąd w wynikach wstępnych, musi wnieść protest do Kierownika biura obliczeń w terminie 1 godziny od momentu wywieszenia wyników. Jeżeli protest nie zostanie wniesiony w tym terminie, wyniki wywieszone do weryfikacji uznane zostaną za ostateczne, a protesty złożone po terminie zostaną oddalone.
- 9.8.4 Zawodnicy, którzy na podstawie harmonogramu startów (lub poleceń Kierownika zawodów) ukończą wszystkie przebiegi w zawodach w czasie krótszym, niż czas trwania całych zawodów (np. w pierwszym dniu zawodów, podczas gdy całe zawody trwają trzy dni), mają obowiązek zweryfikować swoje wyniki wstępne zgodnie ze specjalnymi procedurami i ograniczeniami czasowymi wyznaczonymi przez Kierownika zawodów (np. poprzez stronę internetową). Niezastosowanie się do tych procedur skutkuje brakiem możliwości wniesienia odwołania od wyników wstępnych. Odpowiednia procedura w tym zakresie musi zostać ogłoszona przed rozpoczęciem zawodów w oficjalnych publikatorach zawodów i/lub poprzez wywieszenie ogłoszenia w ogólnie dostępnym miejscu na strzelnicy (patrz również Sekcja 6.6).
- 9.8.5 Kierownik zawodów może zarządzić ogłoszenie wyników wstępnych w formie elektronicznej (np. na stronie internetowej) jako formę weryfikacji uzupełniającą lub zastępującą wywieszenie papierowych wydruków wyników wstępnych. W takim przypadku, przed rozpoczęciem zawodów musi zostać ogłoszona odpowiednia procedura w tym zakresie w oficjalnych publikatorach zawodów i/lub poprzez wywieszenie ogłoszenia w ogólnie dostępnym miejscu na strzelnicy. W przypadku podjęcia przez Kierownika zawodów decyzji o publikacji wstępnych wyników do weryfikacji wyłącznie w formie elektronicznej, zawodnicy muszą mieć zapewnione środki techniczne (np. komputer) umożliwiające zapoznanie się z wynikami wstępnymi.

## 9.9 Punktowanie celów znikających

- 9.9.1 Cele ruchome, które w stanie nieruchomym (przed lub po ich uruchomieniu) eksponują przynajmniej część strefy punktowej A, lub które stale pojawiają się w ciągu całego przebiegu na torze, nie są celami znikającymi, w związku z czym ich nieostrzelanie lub chybienie pociąga za sobą nałożenie odpowiednich kar.
- 9.9.2 Cele ruchome, które nie spełniają powyższych kryteriów, są celami znikającymi, w związku z czym nie nakłada się kar za ich nieostrzelanie/chybienie, za wyjątkiem sytuacji, w której zawodnik nie aktywuje ich mechanizmu przed lub w momencie oddania ostatniego strzału podczas przebiegu.
- 9.9.3 Cele nieruchome, które eksponują przynajmniej część strefy punktowej A przed lub po uruchomieniu ruchomego i/lub zasłaniającego je celu karnego lub zasłony, nie są celami znikającymi, w związku z czym ich nieostrzelanie lub chybienie pociąga za sobą nałożenie odpowiednich kar.
- 9.9.4 Cele, które eksponują przynajmniej część strefy punktowej A przy każdorazowym uruchomieniu przez zawodnika mechanizmu aktywującego (np. liny, dźwigni, pedału, klapy, drzwi itp.) nie są przedmiotem niniejszej sekcji.
- 9.9.5 Jeżeli przebieg toru przewiduje przemieszczanie się zawodnika pomiędzy dwoma punktami na torze przy pomocy ruchomego urządzenia, to każdy cel, który może być ostrzelany tylko z urządzenia podczas jego przemieszczania i który następnie nie może być ponownie ostrzelany, uważa się za znikający.

## 9.10 Oficjalny czas przebiegu

- 9.10.1 Do pomiaru oficjalnego czasu przebiegu zawodnika na torze służy wyłącznie czasomierz (timer) obsługiwany przez Sędziego toru. Jeżeli Sędzia toru (lub sędzia nadrzędny) stwierdzi awarię urządzenia, zawodnikowi, którego przebieg nie został poprawnie zmierzony, nakazuje się powtórzenie przebiegu.
- 9.10.2 Jeżeli Komisja Arbitrażowa stwierdzi, że zmierzony czas przebiegu zawodnika jest nierealistyczny, zawodnikowi temu nakazuje się powtórzenie przebiegu (patrz Przepis 9.7.4).

## 9.11 Oprogramowanie do obliczania wyników

- 9.11.1 Oficjalnym oprogramowaniem do obsługi wszystkich zawodów na poziomie Level IV lub wyższym są najnowsze dostępne wersje programu Windows® Match Scoring System (WinMSS) oraz IPSC ESS, chyba, że Prezydent IPSC zatwierdzi inne oprogramowanie. W przypadku zawodów na niższych poziomach użycie innego oprogramowania wymaga zgody Dyrektora Regionalnego odpowiedniego dla miejsca organizacji zawodów.

## ROZDZIAŁ 10: Kary i dyskwalifikacje

### 10.1 Kary proceduralne - zasady ogólne

- 10.1.1 Kary proceduralne nakłada się na zawodnika, który nie stosuje się do procedur zawartych w pisemnym opisie toru i/lub łamie inne przepisy ogólne. Sędzia toru nakładający kary proceduralne musi wyraźnie zapisać w metryczce zawodnika liczbę kar i przyczynę ich nałożenia.
- 10.1.2 Każda kara proceduralna skutkuje odjęciem 10 punktów.
- 10.1.3 Zawodnik, który kwestionuje liczbę lub zasadność nałożonych kar, może wnieść protest do Sędziego strefy i/lub Sędziego głównego. Jeżeli po ich decyzji zawodnik w dalszym ciągu nie jest usatysfakcjonowany, może on odwołać się do arbitrażu
- 10.1.4 Kary proceduralne nie mogą zostać cofnięte na podstawie dalszych działań zawodnika. Na przykład zawodnik, który podczas oddawania strzału przekroczył linię błędu, podlega karze proceduralnej za niewłaściwie oddany strzał nawet jeśli następne strzały do danego celu oddał nie przekraczając linii błędu.

### 10.2 Kary proceduralne - przykłady

- 10.2.1 Zawodnik, który oddaje strzały w momencie, gdy jakakolwiek część jego ciała dotyka podłoża lub obiektu znajdującego się poza linią błędu, otrzymuje za każdą taką sytuację 1 karę proceduralną. Kary nie nakłada się, jeżeli zawodnik w opisanej sytuacji nie oddał żadnego strzału, za wyjątkiem sytuacji, w której ma zastosowanie Przepis 2.2.1.5.
- 10.2.1.1 Jeżeli jednak zawodnik przekraczając linię błędu uzyskał na danym celu/celach znaczącą przewagę, może on otrzymać jedną karę proceduralną za każdy strzał w kierunku przedmiotowego celu/celów oddany w czasie, gdy przekraczał linię.
- 10.2.2 Zawodnik, który postępuje niezgodnie z procedurą wskazaną w pisemnym opisie toru, otrzymuje jedną karę proceduralną za każdy taki przypadek. Jeżeli jednak złamanie danej procedury daje zawodnikowi znaczącą przewagę, zawodnik może otrzymać jedną karę proceduralną za każdy oddany w tej sytuacji strzał (np. oddanie jednego lub więcej strzałów z miejsca, w pozycji lub w postawie niezgodnej z opisem toru).
- 10.2.3 Jeżeli w powyżej opisanych przypadkach nałożone są wielokrotne kary proceduralne, ich liczba nie może przekraczać maksymalnej liczby trafień punktowanych, które mogły być uzyskane przez zawodnika. Na przykład zawodnik, który uzyskuje przewagę przekraczając linię błędu w miejscu, z którego możliwe jest ostrzelanie 4 celów metalowych, otrzymuje 1 karę proceduralną za każdy oddany strzał w czasie, w którym przekraczał linię błędu, ale liczba kar nie może przekroczyć 4, niezależnie od liczby faktycznie oddanych strzałów.
- 10.2.4 Zawodnik, który nie wykona obowiązkowej wymiany magazynka otrzymuje po 1 karze proceduralnej za każdy strzał oddany pomiędzy punktem obowiązkowej wymiany magazynka a momentem, w którym wymiana magazynka została faktycznie wykonana.
- 10.2.5 W tunelu Coopera, zawodnik, który potrąci jeden lub więcej elementów zadaszania, otrzymuje 1 karę proceduralną za każdy zrzucony element. Kar proceduralnych nie nakłada się na elementy zadaszania, które spadły w wyniku uderzenia zawodnika w ściany tunelu, podmuchu gazów wylotowych z lufy lub jej podrzutu.
- 10.2.6 Zawodnik, który po komendzie „STANDBY” ale przed sygnałem startowym zmienia położenie dłoni, zbliżając je do broni, magazynków, szybkoładowaczy lub amunicji (tzw. „creeping”) lub zmienia pozycję całego ciała w sposób ułatwiający start, otrzymuje 1 karę proceduralną. Jeżeli Sędzia toru zdąży zareagować przed sygnałem startowym, zawodnik w przypadku pierwszego wykroczenia otrzyma ostrzeżenie, a procedura startowa zostanie powtórzona.
- 10.2.7 Zawodnik, który nie ostrzela któregośkolwiek celu punktowanego co najmniej jednokrotnie, za każdy nieostrzelany cel karany jest jedną karą proceduralną oraz odjęciem punktów za wszystkie chybiaenia tego celu, z wyłączeniem przypadku wskazanego w Przepisie 9.9.2.
- 10.2.8 Nie dotyczy.
- 10.2.9 Zawodnik, który opuści miejsce, z którego prowadzi strzelanie, może do niego wrócić z zachowaniem zasad bezpieczeństwa i kontynuować strzelanie z tego miejsca. Wyjątkiem są tory klasyfikacyjne i zawody na poziomie Level I i II, w których opisy torów mogą zabronić takiego działania. W takim przypadku zostanie nałożona jedna kara proceduralna za każdy strzał oddany w wyniku złamania tego ograniczenia.



- 10.2.10 Kara zastępcza: Zawodnik, który z powodu niepełnosprawności lub odniesionej kontuzji nie jest w stanie wykonać danej części przebiegu zgodnie z opisem toru, może przed przystąpieniem do przebiegu wystąpić do Sędziego głównego o nałożenie kary zastępczej za niespełnienie wymogu toru.
- 10.2.10.1 Jeżeli wniosek zawodnika zostanie uwzględniony, Sędzia główny ustala przed przebiegiem zawodnika wymiar kary zastępczej, która może skutkować odjęciem od 1% do 20% punktów zliczonych bezpośrednio z trafień zawodnika w trakcie przebiegu na danym torze.
- 10.2.10.2 Sędzia główny może też odstąpić od stosowania kar w stosunku do zawodnika, który ze względu na posiadany znaczny stopień nieprawności fizycznej, nie jest w stanie spełnić wymagań toru.
- 10.2.10.3 Jeżeli wniosek zostanie przez Sędziego głównego odrzucony, będą stosowane normalne kary proceduralne.
- 10.2.11 Zawodnik, który oddaje strzały sponad przesłony o wysokości co najmniej 1,8 m otrzymuje 1 karę proceduralną za każdy oddany w ten sposób strzał (patrz również Przepis 2.2.3.1).
- 10.2.12 Jeżeli zawodnik ostrzeliwuje cel lub cele ogniem seryjnym lub samoczynnym (gdy więcej niż jeden strzał pada po jednym naciśnięciu spustu) z powodu ustawienia broni na tryb automatyczny, otrzyma ostrzeżenie oraz uzyska zerowy wynik za przebieg. W razie ponownego naruszenia tego przepisu zostanie on zdyskwalifikowany. Jednak w przypadku gdy wystrzał nastąpi w kierunku niebezpiecznym lub spełniający zapisy przepisu 10.3.1, zastosowane zostaną sankcje zawarte w tym przepisie.

### 10.3 Dyskwalifikacja – zasady ogólne

- 10.3.1 Dyskwalifikacją karany jest każdy zawodnik, który podczas zawodów IPSC złamie zasady bezpieczeństwa lub podejmie inne działanie zabronione. Zdyskwalifikowany zawodnik nie może dalej uczestniczyć w zawodach niezależnie od harmonogramu startów czy sposobu organizacji zawodów, aż do momentu wydania werdyktu przez podmiot rozpatrujący odwołanie zawodnika wniesione zgodnie z procedurą opisaną w Rozdziale 11 niniejszych przepisów.
- 10.3.2 Po nałożeniu kary dyskwalifikacji Sędzia toru zapisuje w metryczce zawodnika przyczyny dyskwalifikacji oraz czas i datę zdarzenia a następnie niezwłocznie powiadamia o dyskwalifikacji Sędziego głównego.
- 10.3.3 Wyniki uzyskane przez zawodnika do momentu dyskwalifikacji nie są usuwane z wyników ogólnych zawodów, a Kierownik zawodów nie ogłasza ostatecznych wyników zawodów do czasu upłynięcia terminu określonego w Przepisie 11.3.1, pod warunkiem, że na ręce Sędziego głównego (lub jego delegata) nie zostało wniesione żadne odwołanie do arbitrażu.
- 10.3.4 Jeżeli wniesiono odwołanie do arbitrażu w terminie określonym w Przepisie 11.3.1, zastosowanie mają procedury wskazane w Przepisie 11.3.2
- 10.3.5 Dyskwalifikacja zawodnika w trakcie zawodów pojedynkowych lub innych konkurencji towarzyszących zawodom nie wpływa na wyniki uzyskane w ukończonym przez niego meczu wstępnym lub meczu głównym (patrz również Przepis 6.2.4).

### 10.4. Dyskwalifikacja za strzał przypadkowy

Zawodnik, który podczas przebiegu oddaje strzał przypadkowy, musi być natychmiast zatrzymany przez Sędziego toru. Strzał przypadkowy zdefiniowany jest jako:

- 10.4.1 Strzał oddany ponad kulochwytem, wałem lub w każdym innym kierunku określonym przez organizatora zawodów w opisie toru jako niebezpieczny. W przypadku, gdy zawodnik oddaje w kierunku celu prawidłowy strzał, w wyniku którego pocisk skieruje się w niebezpiecznym kierunku, dyskwalifikacji nie nakłada się, ale zastosowanie mogą mieć zapisy Sekcji 2.3.
- 10.4.2 Strzał w ziemię w odległości mniejszej niż 3 metry od zawodnika, poza sytuacjami, w których wymagane jest ostrzelanie celu papierowego lub łamliwego znajdującego się w odległości mniejszej niż 3 metry od zawodnika. Nie podlega tej definicji pocisk, który upadnie w promieniu do 3 metrów od zawodnika w wyniku wystrzelenia niedoładowanego naboju (tzw. „squib”).
- 10.4.3 Strzał oddany w trakcie ładowania, przeladowywania/wymiany magazynka lub rozładowywania broni. Włącza się w to strzały oddany podczas czynności opisanych w Przepisach 8.3.1 i 8.3.7 (patrz również Przepis 10.5.9).

- 10.4.3.1 Wyjątek – detonacja naboju do której dochodzi w czasie rozładowania broni nie jest uznawana za przypadkowy strzał i nie jest karana dyskwalifikacją, jednak zastosowanie może mieć przepis 5.1.6.
- 10.4.4 Strzał, który pada w czasie usuwania awarii broni.
- 10.4.5. Strzał, który pada w czasie przekładania broni z jednej ręki do drugiej.
- 10.4.6. Strzał, który pada w czasie przemieszczania się po torze, z wyjątkiem sytuacji, w której zawodnik ostrzeliwuje cele w ruchu.
- 10.4.7 Strzał oddany do celu metalowego znajdującego się w odległości mniejszej niż 50 metrów. Dystans mierzony jest od przodu celu do najbliższej mu części ciała zawodnika mającej kontakt z podłożem (patrz Przepis 2.1.3)
- 10.4.8 W zakresie przepisów niniejszej Sekcji, jeżeli można stwierdzić, że przyczyną wystrzału było uszkodzenie lub wadliwe działanie broni, to uznaje się, że zawodnik nie złamał zasad bezpieczeństwa ujętych zapisami niniejszej Sekcji, nie podlega więc dyskwalifikacji, jednakże uzyskuje w tej sytuacji na danym torze wynik zerowy.
- 10.4.8.1 W takim przypadku broń musi być niezwłocznie przedstawiona do kontroli Sędziemu głównemu lub jego delegatowi w celu sprawdzenia, czy przyczyną wystrzału było wadliwe działanie lub niesprawność broni. Zawodnik, który przed opuszczeniem toru nie przedstawił broni do sprawdzenia, traci prawo do późniejszego odwołania się na podstawie niesprawności broni od decyzji o dyskwalifikacji z powodu strzału przypadkowego.

## 10.5. Dyskwalifikacja za niebezpieczne posługiwanie się bronią

Wybrane przykłady niebezpiecznego posługiwania się bronią:

- 10.5.1 Dyskwalifikacji może podlegać zawodnik manipulujący bronią w miejscach innych, niż Strefa Bezpieczeństwa, o ile nie znajduje się pod nadzorem i nie wykonuje bezpośrednich komend Sędziego toru. Przypadek nie dotyczy przenoszenia broni zgodnie z przepisem 5.2.1. Dyskwalifikacji może podlegać zawodnik nie stosujący się do przepisu 5.2.1.
- 10.5.2 Kierowanie podczas przebiegu lufy broni w tył lub poza domyślne lub wyznaczone kąty bezpieczeństwa. Przepis nie dotyczy wkładania flagi bezpieczeństwa zgodnie z przepisem 8.3.7.2, gdy lufa może być skierowana w tył w promieniu nie większym niż 50 cm od stóp zawodnika.
- 10.5.3 Jeżeli w którymkolwiek momencie przebiegu zawodnik upuści broń lub spowoduje jej upadek, niezależnie, czy broń jest załadowana, czy pusta. Jeśli jednak podczas przebiegu zawodnik z jakiegokolwiek przyczyny odłoży w sposób bezpieczny i kontrolowany broń na ziemię lub inne stabilne podłoże, nie zostanie zdyskwalifikowany, o ile spełnione zostaną następujące warunki:
- 10.5.3.1 Zawodnik utrzymuje ciągły kontakt fizyczny z bronią do momentu pewnego i bezpiecznego odłożenia jej na ziemię lub inne stabilne podłoże; oraz
- 10.5.3.2 Zawodnik bez przerwy pozostaje w odległości do 1 metra od broni (poza sytuacją, gdy broń odłożona jest na większą odległość pod nadzorem Sędziego toru, zgodnie z pozycją startową założoną w opisie toru); oraz
- 10.5.3.3 Nie zachodzi sytuacja opisana w przepisie 10.5.2; oraz
- 10.5.3.4 Broń pozostaje w kondycji wskazanej w Sekcji 8.1; lub
- 10.5.3.5 Broń jest rozładowana i w pozycji otwartej.
- 10.5.4 Nie dotyczy.
- 10.5.5 Skierowanie podczas przebiegu wylotu lufy karabinu na jakąkolwiek część ciała zawodnika (tzw. „sweeping”).
- 10.5.6 Dopuszczenie do sytuacji, w której podczas przebiegu, wylot lufy załadowanej broni zostanie skierowany w stronę innej osoby (np. Funkcyjnego zawodów lub widza). Dyskwalifikacji nie stosuje się w przypadku, gdy podczas przebiegu pomiędzy zawodnikiem a kulochwytem znajdzie się dowolna osoba i zawodnik zachował się zgodnie z przepisem 8.6.5
- 10.5.7 Nie dotyczy.

- 10.5.8 Posługiwanie się w czasie przebiegu więcej niż jedną sztuką broni.
- 10.5.9 Trzymanie palca wewnątrz kabłąka spustowego podczas usuwania awarii broni przy jednoczesnym wyraźnym skierowaniu lufy poza cele.
- 10.5.10 Trzymanie palca wewnątrz kabłąka spustowego podczas ładowania, przeladowywania/wymiany magazynka lub rozładowywania. Przepis nie dotyczy sytuacji, w której zawodnik naciska spust aby oddać strzał na sucho, zwolnić zameki/lub zwolnić kurek podczas przygotowań przed sygnałem startowym. Jeżeli jednak w trakcie tych przygotowań oddany zostanie strzał, stosuje się przepis 10.4.3.
- 10.5.11 Trzymanie palca wewnątrz kabłąka spustowego podczas przemieszczania się w rozumieniu Przepisu 8.5.1.
- 10.5.12 Nie dotyczy.
- 10.5.13 Manipulowanie amunicją ostrą lub ćwiczebną w Strefie Bezpieczeństwa naruszające Przepis 2.4.4.
- 10.5.13.1 Termin „manipulowanie” nie obejmuje wnoszenia przez zawodników do Strefy Bezpieczeństwa amunicji ostrej lub ćwiczebnej w kieszeniach, na pasach lub w torbach, o ile zawodnik pozostając w Strefie Bezpieczeństwa fizycznie nie wyjmuje amunicji luzem, w opakowaniach lub magazynkach z uchwytów na pasach, kieszeni lub torby.
- 10.5.14 Posiadanie załadowanej broni bez wyraźnej zgody Sędziego toru.
- 10.5.15 Podnoszenie upuszczonej broni. Broń upuszczoną podnosi zawsze sędzia, który po przejrzeniu i/lub skontrolovaniu rozładowania broni zwraca ją zawodnikowi w stanie bezpiecznym. Upuszczenie niezaładowanej broni lub spowodowanie jej upadku na ziemię poza przebiegiem nie jest złamaniem zasad bezpieczeństwa, ale zawodnik, który samodzielnie podniesie upuszczoną broń, zostanie zdyskwalifikowany.
- 10.5.16 Używanie zabronionej i/lub niebezpiecznej amunicji (patrz przepisy 5.5.4, 5.5.5 i 5.5.6), i/lub używanie niedozwolonej broni (patrz przepisy 5.1.10 i 5.1.11).

## **10.6 Dyskwalifikacja za niesportowe zachowanie**

- 10.6.1 Zawodnik karany jest dyskwalifikacją za zachowanie, które Sędzia toru uzna za niesportowe. Za niesportowe zachowanie może być uznane między innymi oszukiwanie, nieuczciwość, odmowa wykonania racjonalnych poleceń funkcyjnych zawodów lub inne zachowanie godzące w dobre imię sportu. O dyskwalifikacji należy niezwłocznie poinformować Sędziego głównego.
- 10.6.2 Dyskwalifikację nakłada się na zawodnika, który rozmyślnie doprowadził do utraty ochronników słuchu lub wzroku w celu uzyskania prawa do powtórzenia przebiegu lub osiągnięcia przewagi.
- 10.6.3 Z terenu strzelnicy mogą być usunięte inne osoby, których zachowanie Sędzia toru uzna za niedopuszczalne. Zachowaniem niedopuszczalnym jest między innymi niestosowanie się do rozsądnych poleceń funkcyjnego zawodów, przeszkadzanie w prowadzeniu zawodów i/lub przebiegu zawodnika i każde inne zachowanie mogące godzić w dobre imię sportu.

## **10.7 Dyskwalifikacja za używanie substancji zakazanych**

- 10.7.1 Podczas zawodów IPSC od wszystkich osób obecnych wymaga się zachowania całkowitej kontroli nad swym stanem psychicznym i fizycznym.
- 10.7.2 Za szczególnie poważne wykroczenie IPSC uznaje nadużywanie napojów alkoholowych lub środków farmakologicznych nie przepisanych przez lekarza i nie wymaganych ze względu na stan zdrowia oraz stosowanie nielegalnych środków dopingujących i poprawiających wydolność, niezależnie od sposobu ich przyjmowania.
- 10.7.3 Poza przypadkami wynikającymi ze wskazań medycznych, zawodnicy i funkcyjni zawodów nie mogą brać udziału w zawodach będąc pod wpływem substancji psychoaktywnych jakiegokolwiek rodzaju, w tym alkoholu. Osoba, której stan w ocenie Sędziego głównego w widoczny sposób wskazuje na znajdowanie się pod wpływem takich substancji, zostanie zdyskwalifikowana i może być usunięta ze strzelnicy.
- 10.7.4 IPSC zastrzega prawo do wydawania zakazu stosowania wskazanych substancji lub produktów je zawierających oraz może w dowolnym czasie wprowadzić testy na ich obecność w organizmie (patrz osobne przepisy antydopingowe IPSC).

**11.1 Zasady ogólne**

- 11.1.1 Organizacja – W warunkach każdego współzawodnictwa regulowanego przepisami nieuniknione jest powstawanie sporów. Zazwyczaj, czym wyższy poziom współzawodnictwa, tym ważniejsze są dla zawodnika osiągnięte wyniki. Właściwa organizacja i planowanie zawodów może jednak skutecznie zapobiegać powstawaniu sytuacji spornych.
- 11.1.2 Dostępność skargi – Środki odwoławcze mogą być stosowane zgodnie z niniejszymi przepisami w każdej kwestii, o ile nie zabrania tego inny przepis. Odwołania od dyskwalifikacji nałożonej za złamanie zasad bezpieczeństwa będą rozpatrywane wyłącznie w zakresie stwierdzenia, czy nadzwyczajne okoliczności nie uprawniają ciała odwoławczego do ponownego rozpatrzenia decyzji o nałożeniu dyskwalifikacji. Samo stwierdzenie przez Sędziego toru popełnienia wykroczenia jest jednak nieodwołalne.
- 11.1.3 Odwołania – Pierwszą instancją jest Sędzia toru. Jeżeli zawodnik nie zgadza się z jego decyzją, może się zwrócić o rozstrzygnięcie kwestii spornej do Sędziego strefy odpowiedzialnego za dany tor lub obszar. Jeśli dalej nie osiągnięto zgody, o rozstrzygnięcie sporu należy zwrócić się do Sędziego głównego.
- 11.1.4 Skarga do Komisji Arbitrażowej – Jeżeli zawodnik w dalszym ciągu nie zgadza się z dotychczasowymi rozstrzygnięciami, może odwołać się do Komisji Arbitrażowej poprzez złożenie skargi strony zaangażowanej.
- 11.1.5 Zabezpieczenie dowodów – Strona odwołująca musi poinformować Sędziego głównego o zamiarze wniesienia skargi do Komisji Arbitrażowej i może wnieść o zabezpieczenie wszelkich odnośnych dokumentów i innych dowodów do czasu posiedzenia Komisji. Zapisy dźwięku i/lub obrazu mogą być dopuszczone jako dowód w sporze.
- 11.1.6 Przygotowanie skargi – Strona wnosząca skargę ma obowiązek przygotować pisemny wniosek wraz z odpowiednią kaucją. Wniosek wraz z kaucją należy złożyć w określonym przepisami terminie na ręce Sędziego głównego.
- 11.1.7 Obowiązki sędziego – Każdy sędzia przyjmujący skargę do Komisji Arbitrażowej ma obowiązek niezwłocznie poinformować o tym fakcie Sędziego głównego oraz zanotować nazwiska wszystkich zaangażowanych w zdarzenie świadków i sędziów, a następnie przekazać te informacje Sędziemu głównemu.
- 11.1.8 Obowiązki Kierownika zawodów – Po przekazaniu przez Sędziego głównego odwołania do Komisji Arbitrażowej, Kierownik zawodów musi niezwłocznie zwołać posiedzenie Komisji Arbitrażowej w miejscu umożliwiającym przeprowadzenie obrad.
- 11.1.9 Obowiązki Komisji Arbitrażowej – Komisja Arbitrażowa zobowiązana jest przestrzegać i stosować przepisy IPSC w obowiązującej wersji i na ich podstawie wydać werdykt w rozpatrywanej sprawie. Jeżeli przepisy wymagają interpretacji lub nie odnoszą się bezpośrednio do rozpatrywanego przypadku, Komisja Arbitrażowa podejmuje decyzje w oparciu o własne poczucie sprawiedliwości i zgodnie z duchem przepisów.

**11.2 Skład Komisji Arbitrażowej (AC)**

- 11.2.1 Zawody na poziomie Level III lub wyższym – Skład Komisji Arbitrażowej ustala się według poniższych zasad:
- 11.2.1.1 Przewodniczącym Komisji bez prawa głosu zostaje Prezydent IPSC, jego delegat lub sędzia z uprawnieniami wyznaczony przez Kierownika zawodów (w podanej hierarchii pierwszeństwa).
- 11.2.1.2 Prezydent IPSC, jego delegat lub Sędzia główny (w podanej hierarchii pierwszeństwa) powołuje trzech członków Komisji z prawem jednego głosu.
- 11.2.1.3 W miarę możliwości członkowie Komisji powinni być wybrani spośród zawodników biorących udział w zawodach posiadających uprawnienia sędziowskie.
- 11.2.1.4 W żadnych warunkach nie jest dopuszczalna sytuacja, by Przewodniczącym lub którymkolwiek z członków Komisji został sędzia, który podjął zaskarżaną decyzję lub uczestniczył w dotychczasowym postępowaniu odwoławczym dotyczącym przedmiotowej sprawy.
- 11.2.2 Zawody na poziomie Level I i II – Kierownik zawodów może powołać na członków Komisji Arbitrażowej trzy doświadczone osoby nie będące stronami sporu i w przypadku których nie zachodzi konflikt interesów w rozstrzygnięciu przedmiotowej sprawy. W miarę możliwości arbitrami powinny zostać osoby z uprawnieniami sędziowskimi. Prawo głosu posiadają wszyscy członkowie Komisji. Jej obradom przewodniczy najstarszy wiekiem sędzia lub, jeśli w skład Komisji nie wchodzi sędziowie, najstarszy wiekiem członek Komisji.

### 11.3 Terminy i następstwo zdarzeń

- 11.3.1 Termin składania skargi do arbitrażu – Skargi w formie pisemnej na odpowiednim formularzu należy składać wraz z odpowiednią kaucją na ręce Sędziego głównego w terminie do jednej godziny od momentu podjęcia skarżonej decyzji zanotowanego przez sędziów. Przekroczenie tego terminu spowoduje oddalenie skargi i zamknięcie procedury odwoławczej. Sędzia główny niezwłocznie nanosi na wniosek czas i datę złożenia skargi.
- 11.3.2 Termin rozstrzygnięcia skargi – Komisja Arbitrażowa musi wydać werdykt w przeciągu 24 godzin od momentu złożenia skargi lub przed ogłoszeniem ostatecznych wyników zawodów przez Kierownika zawodów; obowiązuje termin, który upływa wcześniej. Jeżeli Komisja nie ogłosi werdyktu w tak określonym terminie, skarga zostaje uznana, a kaucja zwrócona skarżącemu niezależnie od tego, czy jest to skarga strony zaangażowanej, czy strony trzeciej (patrz Przepis 11.7.1).

### 11.4 Kaucja

- 11.4.1 Wysokość kaucji – W przypadku zawodów na poziomie Level III lub wyższym, ustala się kaucję będącą warunkiem przyjęcia skargi w walucie lokalnej w kwocie równoważnej 100,00 USD lub kwocie równej opłacie wpisowej zawodów (stosuje się niższą kwotę z podanych powyżej dwóch możliwości). W przypadku zawodów na niższych poziomach wysokość kaucji ustalana jest przez Organizatora zawodów, nie może ona jednak przekroczyć 100,00 USD lub kwoty równej maksymalnej opłacie wpisowej zawodów (stosuje się niższą kwotę z podanych powyżej dwóch możliwości). Skarga wniesiona przez Sędziego głównego nie wymaga złożenia kaucji.
- 11.4.2 Rozliczenie – Jeżeli Komisja Arbitrażowa uzna skargę za zasadną, kaucja zostaje zwrócona. Jeżeli Komisja odrzuci skargę, kaucja wraz z decyzją zostaje przekazana do RROI (Regionalnego Kolegium Sędziów IPSC) lub NROI (Krajowego Kolegium Sędziów IPSC – w przypadku zawodów na poziomie Level I i II) lub do IROA (międzynarodowego stowarzyszenia sędziów IPSC – w przypadku zawodów na poziomie Level III lub wyższym).

### 11.5 Procedura postępowania arbitrażowego

- 11.5.1 Obowiązki i procedura postępowania Komisji Arbitrażowej – Komisja analizuje pisemną skargę i w imieniu organizatora zawodów przechowuje kaucję wpłaconą przez skarżącego do czasu wydania werdyktu.
- 11.5.2 Zeznania – Komisja może wezwać skarżącego do osobistego uszczegółowienia informacji zawartych we wniosku i może zadawać mu pytania dotyczące wszelkich kwestii mających znaczenie dla przedmiotu skargi.
- 11.5.3 Przesłuchania – Komisja może poprosić skarżącego o opuszczenie sali posiedzenia w trakcie przesłuchiwania świadków.
- 11.5.4 Świadczenie – Komisja może przesłuchać sędziów zawodów, jak również innych świadków zdarzenia będącego przedmiotem skargi. Komisja zbada wszystkie przedstawione dowody w sprawie.
- 11.5.5 Pytania – Komisja może zadawać świadkom i sędziom pytania dotyczące wszelkich kwestii mających znaczenie dla przedmiotu skargi.
- 11.5.6 Opinie – W trakcie postępowania członkowie Komisji powstrzymają się od wyrażania indywidualnych opinii i osądów.
- 11.5.7 Wizja lokalna – Komisja może przeprowadzić inspekcję każdego toru lub miejsca związanego z przedmiotem skargi. Komisja może zażądać obecności podczas wizji lokalnej każdego sędziego lub innej osoby, której obecność może w opinii Komisji być pomocna w tej procedurze.
- 11.5.8 Nieuprawnione wpływy – Osoba podejmująca próby wpływania na członków komisji metodami innymi, niż przedstawienie dowodów w sprawie, może być decyzją Komisji Arbitrażowej ukarana dyscyplinarnie.
- 11.5.9 Narada – Po zgromadzeniu wszystkich informacji i dowodów dotyczących rozpatrywanej sprawy, Komisja odbywa w swoim gronie naradę i ustala werdykt większością głosów.

### 11.6 Werdykt i czynności po nim następujące

- 11.6.1 Decyzja Komisji – Po podjęciu decyzji Komisja wzywa skarżącego, sędziego, którego decyzja została zaskarżona oraz Sędziego głównego i ogłasza w ich obecności werdykt.
- 11.6.2 Wdrożenie werdyktu – Sędzia główny jest odpowiedzialny za wdrożenie postanowień werdyktu w życie. Sędzia główny wywiesza ogłoszenie o werdykcie w miejscu ogólnie dostępnym wszystkim zawodnikom. Decyzja nie działa wstecz i nie ma wpływu na żadne inne zdarzenia mające miejsce przed jej ogłoszeniem.

- 11.6.3 Werdykt jest ostateczny – Decyzja Komisji jest ostateczna i nie można się od niej odwołać, o ile po jej ogłoszeniu, ale przed ogłoszeniem ostatecznych wyników zawodów nie zostały ujawnione nowe dowody, które w ocenie Sędziego głównego byłyby podstawą do rozważenia zmiany werdyktu.
- 11.6.4 Protokół – Decyzje Komisji Arbitrażowej spisane w protokole będą stanowić precedens dla podobnych przyszłych zdarzeń podczas danych zawodów.

## **11.7 Skargi osób trzecich**

- 11.7.1 Skargi mogą być również wnoszone przez osoby trzecie. W takich przypadkach stosuje się wszystkie zasady zawarte w niniejszym Rozdziale.

## **11.8 Interpretacja przepisów**

- 11.8.1 Interpretacją przepisów i regulaminów zajmuje się Rada Wykonawcza IPSC.
- 11.8.2 Osoby występujące o interpretację przepisu przesyłają pisemne zapytania w tej sprawie drogą faksową, listownie lub pocztą elektroniczną do siedziby głównej IPSC.
- 11.8.3 Wszelkie interpretacje przepisów opublikowane na stronie internetowej IPSC mają wagę precedensów i obowiązują we wszystkich zawodach zatwierdzonych przez IPSC rozpoczynających się najwcześniej 7 dni po dacie publikacji interpretacji. Wszystkie interpretacje podlegają ratyfikacji lub edycji na najbliższym Zgromadzeniu IPSC.

## ROZDZIAŁ 12: Sprawy różne

### 12.1. Załączniki

Wszystkie dołączone Załączniki stanowią integralną część niniejszych przepisów.

### 12.2 Język przepisów

Oficjalnym językiem Przepisów IPSC jest język angielski. W przypadku stwierdzenia rozbieżności pomiędzy wersją anglojęzyczną a wersjami w innych językach, wiążące są zapisy w wersji angielskiej.

### 12.3 Wyłączenie odpowiedzialności

Zawodnicy i inne osoby obecne na zawodach IPSC ponoszą pełną, wyłączną i osobistą odpowiedzialność za całkowitą zgodność wszystkich elementów swego wyposażenia z wszystkimi przepisami prawa obowiązującego w miejscu organizacji zawodów. IPSC, personel IPSC, organizacje zrzeszone w IPSC ani ich personel nie ponoszą żadnej odpowiedzialności w tym zakresie, a także nie ponoszą odpowiedzialności za utratę lub uszkodzenie mienia ani za skutki nieszczęśliwych wypadków, uszkodzenia ciała i śmierć w odniesieniu do osób obecnych na zawodach, będące skutkiem zgodnego lub niezgodnego z prawem użycia tego wyposażenia.

### 12.4 Rodzaj

Zapisy w niniejszych przepisach formułowane dla rodzaju męskiego („on”, „jego”, „jemu” itp.) odnoszą się również do rodzaju żeńskiego („ona”, „jej”, „ją” itp.).

### 12.5 Glosariusz

W tekście przepisów mają zastosowanie następujące definicje:

PL	EN	definicja
	draw	Sama czynność wyjęcia broni z kabury. Czynność ta jest zakończona gdy broń jest poza kaburą.
	OFM	oryginalny producent broni
	sweeping	Skierowanie przez zawodnika lufy broni na jakąkolwiek część swego ciała podczas przebiegu, gdy broń krótka jest trzymana w ręku lub dotykana i nie znajduje się w zabezpieczonej kaburze lub gdy broń długa jest trzymana w rękach bez włożonej flagi bezpieczeństwa (patrz Przepis 10.5.5).
	view	Dogodniejszy punkt będący do dyspozycji na torze (np. któryś z otworów strzeleckich, jedna ze stron barykady itp.)
	will	obowiązkowy
Amunicja ćwiczebna	dummy ammunition	naboje szkoleniowe lub ćwiczebne, ślepe, atrapy nabojów, zbijaki i puste łuski.
cel nie strzelać	no-shoot	Cel, za którego trafienie otrzymuje się punkty karne.
cel łamliwy	frangible target	Cel typu rzutka śrutowa lub płytka ceramiczna, który po trafieniu pociskiem ulega łatwemu przełamaniu na dwa lub więcej fragmentów.
cel(e)	target(s)	termin obejmujący zarówno cele punktowane, jak i karne, o ile nie rozróżnia ich przepis (np. Przepis 2.1.8.1).
celować/celowanie	aim/aiming	Kierowanie lufy broni na cele.
chwyt barricade stop	barricade stop	Element wyposażenia mocowanego do broni, którego podstawowym zadaniem jest zwiększenie stabilności broni opieranej na przeszkodzie w trakcie strzelania.
detonacja	detonation	zapłon splotki wywołany w inny sposób, niż zbitcie iglicą, w wyniku którego przez lufę nie przechodzi ani pocisk, ani śrut lub przybitka (np. podczas ręcznego cofania zamka, upadku naboju na ziemię)
Dyrektor Regionalny	Regional Director	Osoba reprezentująca Region, zatwierdzona przez IPSC.
falstart	false start	Rozpoczęcie przebiegu przed sygnałem startowym (patrz Przepis 8.3.4).
flaga bezpieczeństwa	chamber safety flag	Element w jaskrawym kolorze nie przypominający w żadnej części naboju. Flaga musi być tak zbudowana, by nie dało się jej wprowadzić do komory, w której jest naboju, a po wprowadzeniu do komory musi uniemożliwiać załadowanie do niej naboju. Część flagi musi w sposób widoczny wystawać z broni.
gran	grain	Jednostka masy stosowana do wyliczania współczynnika mocy (437.5 granów na uncję, 15.432 granów na gram, 1 gran = 0.0648 gramów).
kabura	holster	Urządzenie montowane na pasie służące do noszenia broni krótkiej.
kabura udowa	tie-down rig	Kabura, której dolna część jest przymocowana do nogi zawodnika paskiem lub w inny sposób.
kaliber	caliber	średnica pocisku wyrażona w milimetrach (lub tysięcznych cala)

kierunek bezpieczny	downrange	Ogólne pojęcie obszaru na torze, osi lub strzelnicy, na który podczas przebiegu można bezpiecznie kierować wylot lufy i/lub gdzie zaplanowane lub spodziewane jest padanie pocisków.
kierunek niebezpieczny	uprange	Ogólne pojęcie obszaru na torze, osi strzeleckiej lub strzelnicy znajdującego się poza maksymalnym dopuszczalnym kątem bezpieczeństwa (patrz Przepis 2.1.2), w kierunku którego nie wolno kierować lufy broni w trakcie przebiegu (wyjątek: patrz Przepis 10.5.2).
kompensator	compensator	urządzenie mocowane na wylocie lufy przeciwdziałające jej podzutowi (poprzez zmianę kierunku wylotu gazów prochowych).
kulochwyty	berm	Struktura wzniesiona z piasku, ziemi lub innych materiałów, służąca do zatrzymywania pocisków i/lub oddzielenia torów.
lokalizacja	location	miejsce na torze
ładowanie	loading	wprowadzenie amunicji do broni
luska	cartridge case	korpus naboju łączący wszystkie jego części składowe
może	may	opcjonalnie
musi	must	obowiązkowo
nabój	round	Nabój użyty w broni krótkiej lub karabinie.
nie dotyczy	not applicable	Przepis lub wymóg nie odnosi się do danej dyscypliny lub Klasy.
niedoładowany nabój, squib	squib (load)	Wadliwy nabój, po którego wystrzeleniu pocisk, śrut lub przybitka zostaje w lufie lub opuszcza ją z bardzo małą prędkością.
ostrzelanie	engage	Oddanie strzału w kierunku celu. Wystrzelenie i chybiecie nie jest „nieostrzelaniem”. Awaria broni lub naboju uniemożliwiająca oddanie strzału uznawana jest za „nieostrzelanie”.
personel zawodów	match personel	Osoby wypełniające oficjalne obowiązki lub pełniące oficjalne funkcje na zawodach, które niekoniecznie muszą mieć uprawnienia lub być wyznaczonymi sędziami zawodów.
pocisk	bullet	pocisk (w naboju), który ma trafić w cel
postawa	stance	ułożenia kończyn zawodnika (np. ręce wzdłuż tułowia, ramiona skrzyżowane, itp.)
postawa strzelecka	shooting position	fizyczne ułożenie ciała (np. pozycja stojąca, siedząca, kłęcząca, leżąca)
powinien	should	opcjonalne, ale bardzo zalecane
powtórzenie przebiegu	reshoot	Kolejny przebieg zawodnika na tym samym torze zatwierdzony przez Sędziego toru lub Komisję Arbitrażową.
pozycja startowa	start position	Miejsce, postawa strzelecka i sposób ułożenia kończyn przed sygnałem startowym, zgodne z opisem toru (patrz Przepis 8.3.4).
pozycja tyłem do toru	face/facing	Pozycja zawodnika, w której jego twarz, korpus i stopy są skierowane w kierunku niebezpiecznym.
prototyp	prototype	Broń w konfiguracji, w której nie jest masowo produkowana i która nie jest ogólnie dostępna.
przebieg (na torze)	attempt (at COF)	Czas pomiędzy sygnałem startowym a zasygnalizowaniem przez zawodnika zakończenia przebiegu, zgodnie z Przepisem 8.3.6
przeładowanie/ wymiana magazynka	reloading	Uzupełnienie lub załadowanie amunicji do broni.
przymierzanie, mierzenie	sight picture	celowanie bez oddania strzału
Region	Region	kraj lub inny obszar geograficzny uznawany przez IPSC
rekwizyty	props	Przedmioty inne niż cele i linie błędu, które zostały użyte do zbudowania, funkcjonowania lub dekoracji toru.
rozładowana	unloaded	Broń całkowicie pozbawiona ostrej i ćwiczebnej amunicji, zarówno w komorze/komorach, jak i włożonych czy stałych magazynkach.
rozładowanie	unloading	usuwanie amunicji z broni
rynek wtórny	aftermarket	Elementy nie wyprodukowane przez oryginalnego producenta broni (OFM) i/lub noszące oznaczenia innego oryginalnego producenta broni (OFM).
spłonka	primer	Część naboju, która powoduje detonację lub wystrzał.
strzał	shot	pocisk, który całkowicie przeszedł przez lufę broni palnej
strzelanie na sucho	dry firing	Uruchamianie mechanizmu spustowego i/lub zamka broni całkowicie pozbawionej amunicji.
wyposażenie	allied equipment	Magazynki, szybkoładowacze i/lub ich ładownice (w tym magnetyczne).
wystrzał	discharge	sam akt wystrzału broni
załadowany	loaded	broń z ostrą lub ćwiczebną amunicją wprowadzoną do komory / bębena lub z ostrą lub ćwiczebną amunicją załadowaną do włożonego lub stałego magazynka.
zbiak	snap cap, spring cap	rodzaj amunicji ćwiczebnej
zestaw celów	target array	grupa zatwierdzonych celów, która jest widoczna tylko z jednego miejsca podczas przebiegu.

## 12.6 Wymiary

We wszystkich przepisach, wymiary podane w nawiasach, są wymiarami orientacyjnymi.



## ZAŁĄCZNIK A1: Poziomy zawodów IPSC

Klucz: R = Zalecane, M = Obowiązkowe

		LevelII	LevelIII	LevelIV	LevelV
1.	Obowiązkowe stosowanie aktualnych przepisów IPSC	M	M	M	M
2.	Zawodnicy muszą być indywidualnymi członkami Regionu IPSC odpowiadającemu miejscu ich stałego pobytu (patrz Przepis 6.5)	R	M	M	M
3.	Kierownik zawodów (Match Director)	M	M	M	M
4.	Sędzia główny (Range Master) – rzeczywisty lub powołany	M	M	M	M
5.	Sędzia główny zatwierdzony przez Dyrektora Regionalnego	R	R	M	R
6.	Sędzia główny zatwierdzony przez Radę Wykonawczą IPSC			M	M
7.	Jeden Sędzia strefowy (Chief Range Officer) na każdą strefę	R	R	R	M
8.	Jeden sędzia NROI na każdy tor	R	R	M	M
9.	Jeden sędzia IROA na każdy tor			R	M
10.	Kierownik biura obliczeń (Stats Officer) IROA			R	M
11.	Jeden pracownik zawodów (helper) na każdych 6 trafień	R	R	R	R
12.	Zatwierdzenie torów przez Dyrektora Regionalnego	R	R	M	
13.	Zatwierdzenie torów przez komisję IPSC			M	M
14.	Zatwierdzenie zawodów przez IPSC (patrz punkt 24 poniżej)			M	M
15.	Chronograf		R	R	M
16.	Rejestracja zawodów w IPSC z 3-miesięcznym wyprzedzeniem			M	
17.	Zatwierdzenie zawodów przez Zgromadzenie IPSC w cyklu 3-letnim			M	M
18.	Włączenie do Kalendarza Zawodów IPSC			M	M
19.	Przesłanie raportów pomocowych do IROA			M	M
20.	Zalecana minimalna liczba strzałów				
	Broń krótka	40	80	150	300
	Karabin (patrz Przepis 1.2.1)	40	80	150	200
	Strzelba	40	80	150	200
21.	Liczba torów				
	Broń krótka	-	-	-	24
	Zalecana minimalna liczba torów				
	Broń krótka	3	6	12	-
	Karabin	3	6	12	24
	Strzelba	3	6	12	24
22.	Zalecana minimalna liczba zawodników				
	Broń krótka	10	50	120	200
	Karabin	10	50	120	200
	Strzelba	10	50	120	200
23.	Kategoria zawodów (punkty)	1	2	3	4

24. Nie jest wymagane międzynarodowe zatwierdzanie zawodów na poziomie Level I i II. Każdy Dyrektor Regionalny ma jednak prawo ustanowić w ramach swojego Regionu własne kryteria i procedury zatwierdzania zawodów.

## ZALĄCZNIK A2: Otwarcie Klas i Kategorii IPSC

Przed rozpoczęciem zawodów, ich organizator ma obowiązek ogłosić, jaka Klasa/Klasy zostaną otwarte.

O ile nie wskazano innych zasad, w zawodach zatwierdzonych przez IPSC Klasy i Kategorie otwierane są w oparciu o liczbę faktycznie startujących zarejestrowanych zawodników, wliczając w to zawodników zdyskwalifikowanych podczas zawodów (np. jeżeli w zawodach Level III w danej Klasie startuje 10 zawodników, ale jeden lub więcej z nich zostało zdyskwalifikowanych podczas zawodów, Klasa ta pozostanie otwarta), w oparciu o następujące kryteria:

### 1. Klasy

Level I i II..... Co najmniej 5 zawodników na Klasę (zalecane).  
Level III..... Co najmniej 10 zawodników na Klasę (obowiązkowo).  
Level IV i V..... Co najmniej 20 zawodników na Klasę (obowiązkowo).

### 2. Kategorie

Kategorie mogą być otwarte pod warunkiem otwarcia danej Klasy.

Wszystkie poziomy meczów ..... Co najmniej 5 zawodników na Kategorię w ramach danej Klasy (patrz lista zatwierdzonych Kategorii poniżej).

### 3. Kategorie indywidualne

Indywidualne Kategorie zatwierdzone do otwarcia w poszczególnych Klasach:

- (a) Lady ..... Zawodniczki płci żeńskiej
- (b) Super Junior ..... Zawodnicy, którzy w pierwszym dniu zawodów nie mają ukończonych 16 lat. Super Junior może zdecydować się na współzawodnictwo w Kategorii Junior, ale nie może startować w obydwu kategoriach równocześnie. Jeżeli liczba Super Juniorów jest zbyt mała, by otworzyć Kategorię Super Junior, wszyscy zawodnicy zarejestrowani w tej Kategorii zostają automatycznie przeniesieni do Kategorii Junior.
- (c) Junior ..... Zawodnicy, którzy w pierwszym dniu zawodów nie mają ukończonych 21 lat.
- (d) Senior ..... Zawodnicy, którzy w pierwszym dniu zawodów mają ukończone 50 lat.
- (e) Super Senior ..... Zawodnicy, którzy w pierwszym dniu zawodów mają ukończone 60 lat ale nie mają ukończonych 70 lat. Super Senior może zdecydować się na współzawodnictwo w Kategorii Senior, ale nie może startować w obydwu Kategoriach równocześnie. Jeżeli liczba Super Seniorów jest zbyt mała, by otworzyć Kategorię Super Senior, wszyscy zawodnicy zarejestrowani w tej Kategorii zostają automatycznie przeniesieni do Kategorii Senior.
- (f) Grand Senior..... Zawodnicy, którzy w pierwszym dniu zawodów mają ukończone 70 lat
- (g) Lady Senior..... Zawodniczki płci żeńskiej, które w pierwszym dniu zawodów mają ukończone 50 lat i chcą się do tego jawnie, świadomie przyznać B-)

### 4. Kategorie drużynowe

W zawodach IPSC możliwe jest otwarcie następujących Kategorii drużynowych:

- (a) Drużyny Regionalne w poszczególnych Klasach
- (b) Drużyny Regionalne w poszczególnych Klasach dla Kategorii Lady.
- (c) Drużyny Regionalne w poszczególnych Klasach dla Kategorii Super Junior.
- (d) Drużyny Regionalne w poszczególnych Klasach dla Kategorii Junior.
- (e) Drużyny Regionalne w poszczególnych Klasach dla Kategorii Senior.
- (f) Drużyny Regionalne w poszczególnych Klasach dla Kategorii Super Senior.
- (g) Drużyny Regionalne w poszczególnych Klasach dla Kategorii Grand Senior.
- (h) Rodzinne drużyny Regionalne

Drużyny rodzinne składające się z dwóch zawodników: zawodnika w kategorii Junior oraz rodzica lub dziadka Juniora. Niezależnie od Przepisów 6.4.2 i 6.4.2.1, obydwaj zawodnicy Drużyny mogą konkurować w różnych Klasach, a zawodniczka zarejestrowana w kategorii „Lady” może być członkiem drużyny jako Junior, o ile spełnia warunki wiekowe tej kategorii. Wyniki Drużyny Rodzinnej wliczane są przez zsumowanie procentyli meczowych uzyskanych przez obydwu zawodników.

**ZALĄCZNIK A3: Tabela eliminacyjna zawodów pojedynkowych (Shoot-Off)**

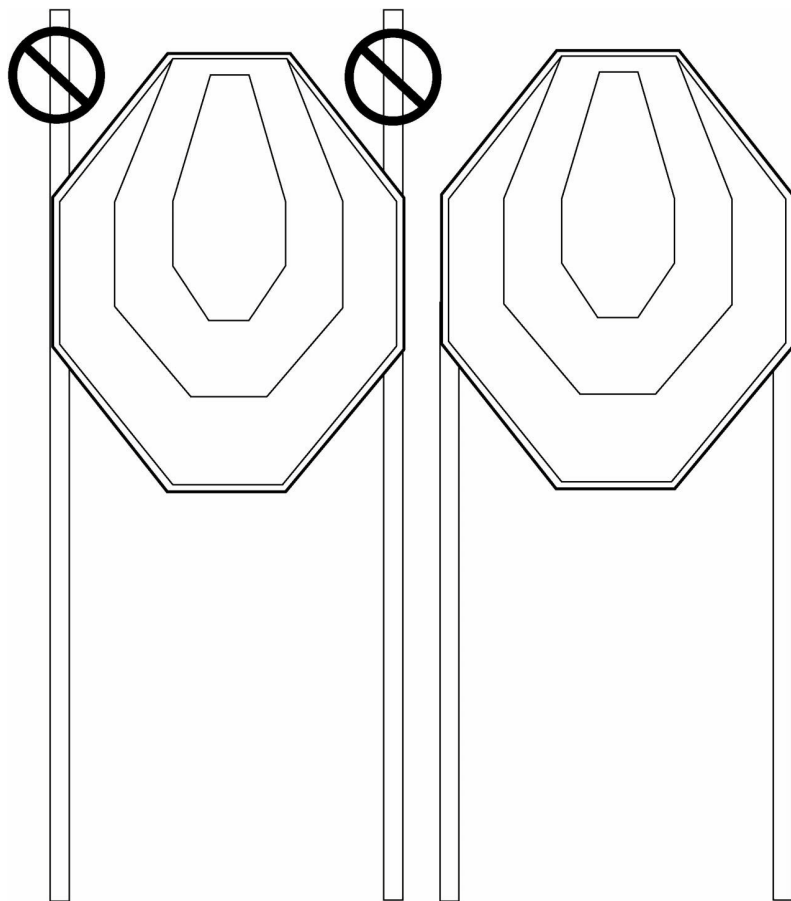
TOP 16	Ćwierćfinał	Półfinał	Finały	Nagrody
(eliminacja metodą pucharową)			(najlepszy z 3)	

1	Zwycięzca	Zwycięzca A	Zwycięzca	MISTRZ i 2-gie miejsce
15				
9	Zwycięzca	Zwycięzca B		
7				
5	Zwycięzca	Zwycięzca B		
13				
11	Zwycięzca	Zwycięzca C	Zwycięzca	
3				
4	Zwycięzca	Zwycięzca C	Zwycięzca	
12				
14	Zwycięzca	Zwycięzca D	Zwycięzca	
6				
8	Zwycięzca	Zwycięzca D	Zwycięzca	
16				
2	Zwycięzca	Zwycięzca D	Zwycięzca	

Przeegrani A/B	3-cie miejsce
Przeegrani C/D	

**ZALĄCZNIK A4: Zatwierdzone proporcje torów**

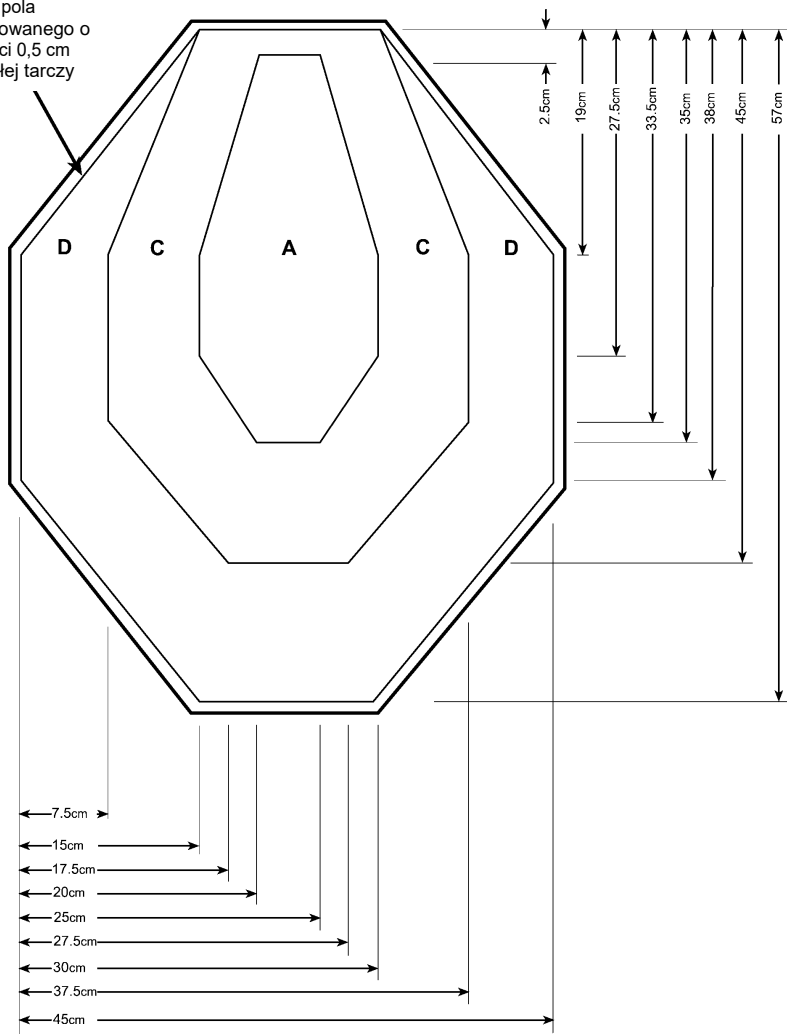
<b>Tory</b>	<b>Krótkie</b>	<b>Średnie</b>	<b>Długie</b>
12	6	4	2
13	7	4	2
13	6	5	2
14	7	5	2
14	8	4	2
14	6	6	2
15	8	5	2
15	7	6	2
16	8	6	2
16	9	5	2
17	9	6	2
18	9	6	3
19	10	6	3
19	9	7	3
20	10	7	3
20	11	6	3
20	9	8	3
21	11	7	3
21	10	8	3
22	11	8	3
22	12	7	3
23	12	8	3
24	12	8	4
25	13	8	4
25	12	9	4
26	13	9	4
26	14	8	4
26	12	10	4
27	14	9	4
27	13	10	4
28	14	10	4
28	15	9	4
29	15	10	4
30	15	10	5



Ucięcie czubków listew poprawia wrażenie estetyczne.

## ZAŁĄCZNIK B2: Tarcza IPSC

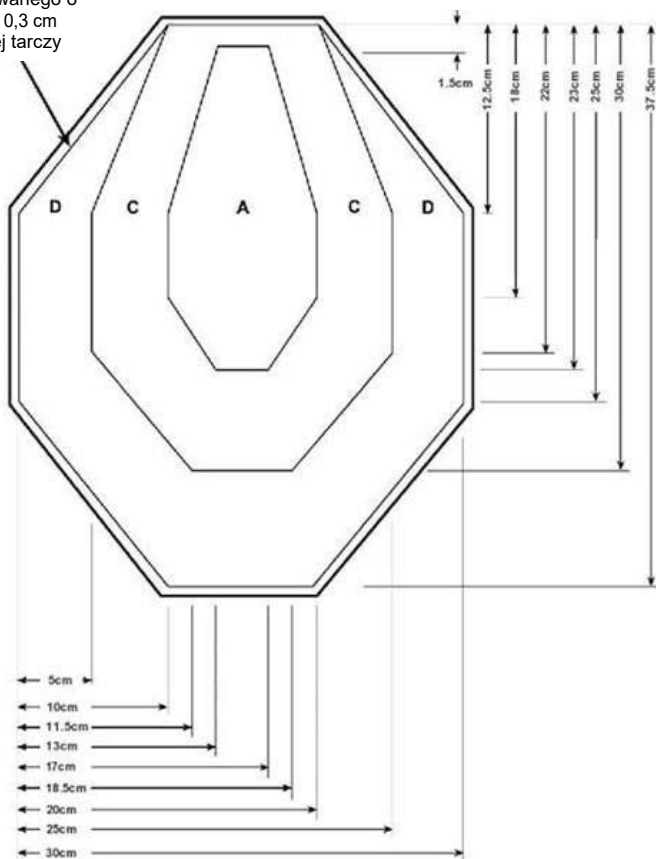
Krawędź pola niepunktowanego o szerokości 0,5 cm wokół całej tarczy



PUNKTACJA		
Major	Strefa	Minor
5	A	5
4	C	3
2	D	1

## ZAŁĄCZNIK B3: Mała tarcza IPSC

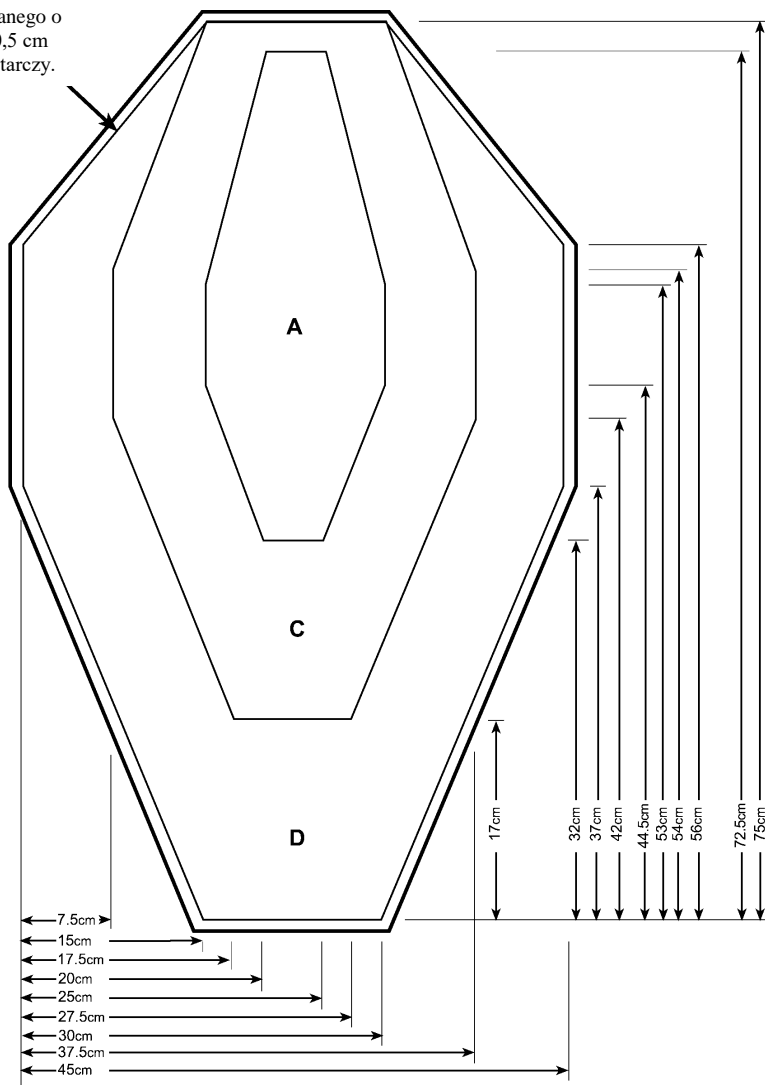
Krawędź pola  
niepunktowanego o  
szerokości 0,3 cm  
wokół całej tarczy



PUNKTACJA		
Major	Strefa	Minor
5	A	5
4	C	3
2	D	1

## ZAŁĄCZNIK B4: Uniwersalna tarcza IPSC

Krawędź pola niepunktowanego o szerokości 0,5 cm wokół całej tarczy.



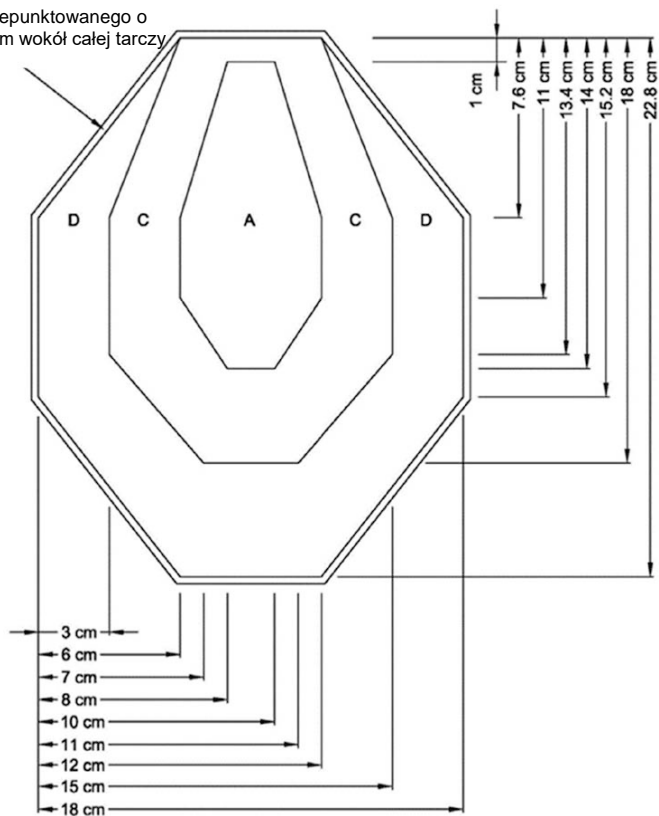
### PUNKTACJA

Major	Strefa	Minor
5	A	5
4	C	3
2	D	1



## ZAŁĄCZNIK B5: Cel IPSC Micro


Krawędź pola niepunktowanego o szerokości 0,3 cm wokół całej tarczy



### PUNKTACJA

Major	Pole	Minor
5	A	5
4	C	3
2	D	1

## ZALĄCZNIK B6: IPSC Electronic Scoring Target

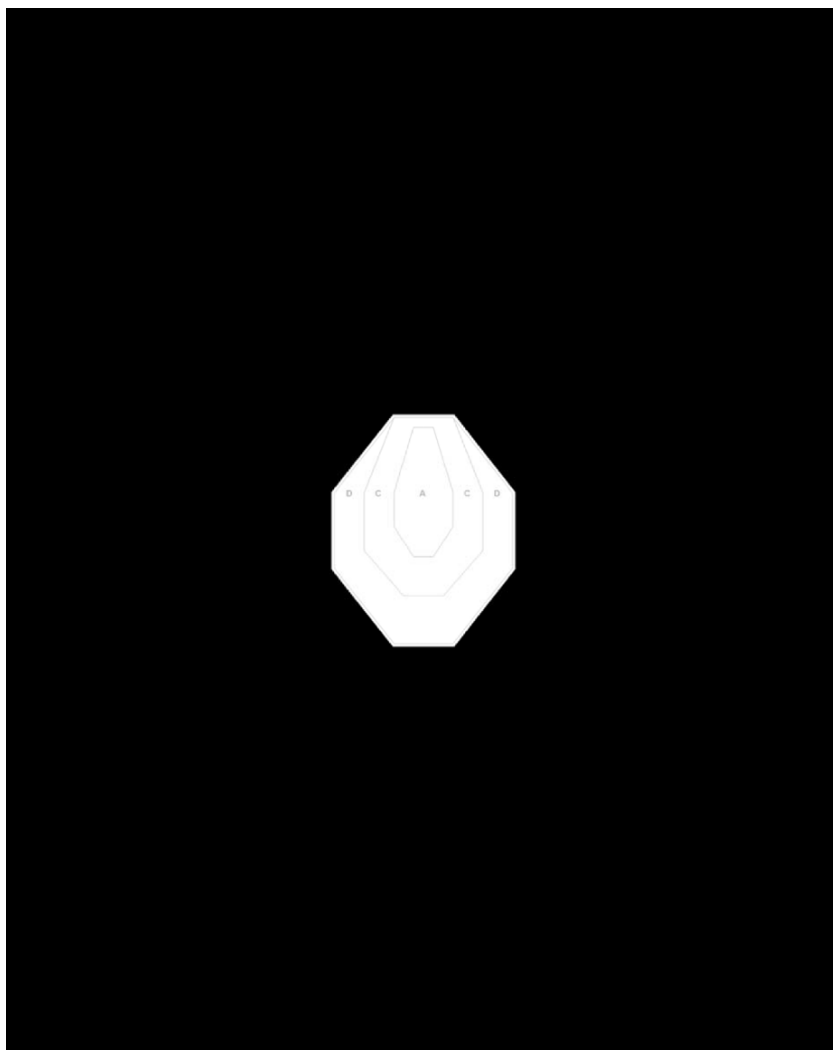


Punktacja		
Major	Zone	Minor
5	A	5
4	C	3
2	D	1

Electronic scoring targets do not require scoring lines and non-scoring borders clearly marked on the front of the target, but they must be capable of registering the applicable scoring zone hits (see Rule 4.4.2).

The target and scoring zone dimensions are the same as those for the IPSC Target in Appendix B2.

## ZAŁĄCZNIK B7: IPSC Electronic Scoring Mini Target




Punktacja		
Major	Zone	Minor
5	A	5
4	C	3
2	D	1

Electronic scoring targets do not require scoring lines and non-scoring borders clearly marked on the front of the target, but they must be capable of registering the applicable scoring zone hits (see Rule 4.4.2).

The target and scoring zone dimensions are the same as those for the IPSC Mini Target in Appendix B3.


## ZALĄCZNIK B8: IPSC Electronic Scoring Universal Target



Punktacja		
Major	Zone	Minor
5	A	5
4	C	3
2	D	1

Electronic scoring targets do not require scoring lines and non-scoring borders clearly marked on the front of the target, but they must be capable of registering the applicable scoring zone hits (see Rule 4.4.2).  
The target and scoring zone dimensions are the same as those for the IPSC Universal Target in Appendix B4.

## ZAŁĄCZNIK B9: IPSC Electronic Scoring Micro Target



Punktacja		
Major	Zone	Minor
5	A	5
4	C	3
2	D	1

Electronic scoring targets do not require scoring lines and non-scoring borders clearly marked on the front of the target, but they must be capable of registering the applicable scoring zone hits (see Rule 4.4.2).

The target and scoring zone dimensions are the same as those for the IPSC Micro Target in Appendix B5.

## ZALĄCZNIK B10: Kalibracja i testowanie tarcz elektronicznych IPSC

1. Range Master musi wyznaczyć określony zapas amunicji oraz jedną lub więcej sztuk broni do wykorzystania jako oficjalnych narzędzi kalibracyjnych przez sędziów upoważnionych przez niego do pełnienia funkcji oficerów kalibracyjnych.
2. Przed rozpoczęciem meczu, amunicja kalibracyjna musi zostać poddana chrono przy użyciu procedury określonej w punkcie 5.6.3. Amunicja kalibracyjna, po sprawdzeniu w każdej wyznaczonej przez RM broni, musi osiągnąć minimalny współczynnik mocy.
3. Gdy zapas amunicji i wyznaczona broń palna zostaną przetestowane i zatwierdzone przez Range Mastera, nie podlegają kwestionowaniu przez zawodników
4. Range Master musi przeprowadzić kalibrację każdego elektronicznego celu punktowego przed rozpoczęciem meczu i każdego dnia przed rozpoczęciem strzelań na etapach z tarczami elektronicznymi.
5. W celu kalibracji, każda elektroniczna tarcza punktowana musi zostać ostrzelana minimum jednym strzałem w każdej z trzech stref punktowanych. Każda strefa punktowana musi zarejestrować jedno trafienie, aby przejść kalibrację.
6. W celu przetestowania podczas meczu, każda elektroniczna tarcza punktowana musi zostać ostrzelana i trafiona co najmniej jednym strzałem w każdej ze stref punktowanych które muszą zarejestrować trafienie, aby przejść testy.
7. Jeśli po ostrzeleniu elektroniczny cel punktowy nie zarejestrował żadnych trafień lub chybień, zawodnik ma dwa wyjścia:
  - (a) Cel nie zarejestrował żadnych trafień ani missów, ale zawodnik nie żąda przetestowania celu. W takim przypadku nie są wymagane żadne dalsze działania, a cel zostanie oceniony z odpowiednią liczbą trafień i missów, a pozostała część przebiegu zostanie zaliczona „jako ostrzelana”.
  - (b) Cel nie zarejestrował żadnych trafień ani chybień, a zawodnik prosi o przetestowanie celu. W takim przypadku cel i jego otoczenie nie mogą być dotykane ani zakłócone przez żadną osobę(y). Jeśli sędzia toru naruszy tę zasadę, zawodnik musi zostać poproszony o powtórzenie toru przebiegu. Jeśli zawodnik lub jakakolwiek inna osoba naruszy tę zasadę, cel zostanie zaliczony z odpowiednią liczbą missów, a reszta zostanie zaliczona „jako ostrzelana”.
8. Gdy wymagany jest test, oficer kalibracyjny może wizualnie sprawdzić cel pod kątem uszkodzeń, które mogły uniemożliwić prawidłowe działanie. Jeśli nie stwierdzono żadnych uszkodzeń, zastosowanie mają następujące zasady:
  - (a) Jeśli cel zostanie ostrzelany jednym nabojem w którejkolwiek ze stref punktowanych, a trafienie zostanie prawidłowo zarejestrowane przez urządzenie, cel uznaje się za sprawny i zostanie on oceniony z odpowiednią liczbą missów. Test zostanie następnie udokumentowany w Elektronicznym Raporcie Dziennym Celu Punktowanego, który zostanie podpisany przez oficera kalibrującego.
  - (b) Jeśli cel zostanie ostrzelany min.jednym nabojem w którejkolwiek ze stref punktowanych, a trafienie nie zostanie zarejestrowane, cel uznaje się za niesprawny, a zawodnikowi należy nakazać re-shoot, gdy tylko cel zostanie naprawiony lub wymieniony, a następnie przejdzie test opisany powyżej.
  - (c) Jeśli strzał oddany przez oficera przeprowadzającego kalibrację nie trafi w cel, należy oddać kolejny strzał, aż cel zostanie trafiony minimum jednym strzałem.
9. Wszystkie wyniki kalibracji i testów muszą zostać udokumentowane w Raporcie Dziennym Elektronicznych Celów Punktowanych.



## ZALĄCZNIK C1: Kalibrowanie poperów IPSC

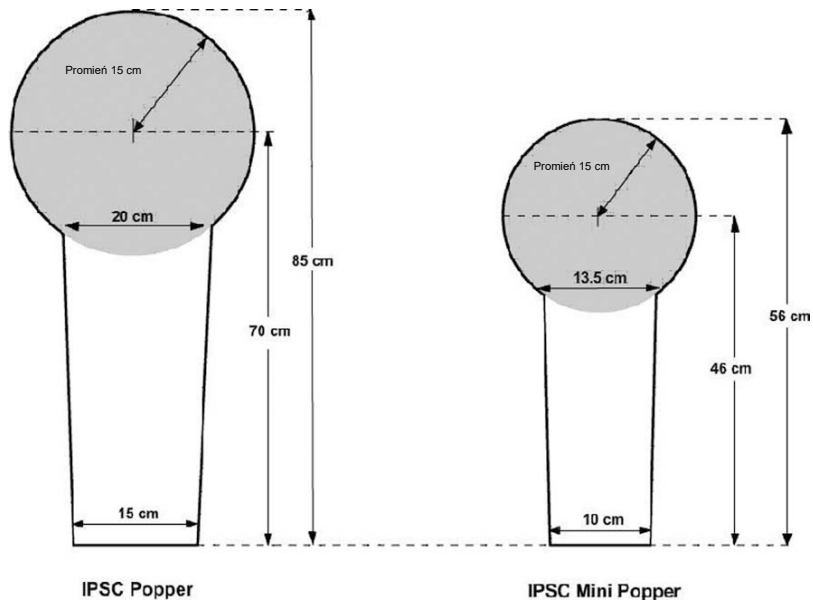
1. Sędzia główny zawodów (RM) musi przeznaczyć właściwą ilość amunicji i jeden lub więcej egzemplarzy broni celem użycia ich jako oficjalnych narzędzi kalibracji, przez upoważnione przez siebie do pełnienia obowiązku sędziego kalibrującego, osoby funkcyjne.
2. Przed rozpoczęciem zawodów, amunicja przeznaczona do kalibrowania musi zostać pomierzona na chronografie przy użyciu procedury podanej w przepisie 5.6.3. Amunicja kalibracyjna może zostać zakwalifikowana, jeśli podczas testowania przy użyciu każdego egzemplarza broni kalibracyjnej uzyska współczynnik mocy nie odbiegający o +/- 5% od 150.
3. Raz pobrane, przetestowane i zatwierdzone przez Sędziego głównego (RM) egzemplarze broni i amunicja nie mogą być oprotestowane przez zawodników.
4. Sędzia główny (RM) musi zorganizować kalibrację każdego popera przed rozpoczęciem zawodów i kiedy tylko będzie to wymagane podczas zawodów.
5. Aby spełnić wymagania kalibracji, każdy poper musi być wyregulowany tak by upadł po trafieniu w strefę kalibracji, pojedynczym pociskiem wystrzelonym z wyznaczonej do kalibracji broni i amunicji. Strzał musi być oddany z miejsca na torze najbardziej oddalonego od kalibrowanego popera. Strefy kalibracji pokazane są na rysunkach na następnej stronie.
6. Jeżeli podczas przebiegu trafiony poper nie upadnie, zawodnik ma trzy możliwości:
  - (a) Ostrzeliwać poper do momentu aż upadnie. W takim przypadku, żadne dalsze czynności nie są wymagane a tor jest punktowany zgodnie z trafieniami.
  - (b) Pozostawić poper jako stojący nie domagając się kalibracji. W takim przypadku, żadne dalsze czynności nie są wymagane a tor jest punktowany zgodnie z trafieniami, z ocenieniem tego popera jako nietrafiony (miss).
  - (c) Pozostawić poper jako stojący domagając się kalibracji. W takim przypadku ani popera ani niczego w otoczeniu jego posadowienia nie może dotyczyć lub inaczej ingerować, jakakolwiek osoba. Jeżeli osoba funkcyjna zawodów naruszy tę zasadę, zawodnik musi powtórzyć przebieg. Jeżeli zawodnik lub jakakolwiek inna osoba naruszy tę zasadę, poper będzie oceniony jako nie trafiony a pozostała część toru zostanie oceniona zgodnie z trafieniami.
  - (d) Jeżeli poper przed dokonaniem kalibracji upadnie pod wpływem innego czynnika (np. wiatru), musi zostać zarządzone powtórzenie przebiegu.
7. Sędzia kalibrujący musi przeprowadzić test kalibracyjny przedmiotowego popera (wymagającego kalibracji zgodnie z powyższym 6 (c)) w warunkach braku jakichkolwiek czynników zewnętrznych, z miejsca możliwie najbliższego miejscu którego zawodnik strzelał do popera, stosując w zależności od sytuacji poniższe:
  - (a) Jeżeli sędzia kalibrujący trafi pierwszym strzałem w strefę kalibracyjną lub poniżej i poper upadnie, poper jest uważany za prawidłowo skalibrowany i będzie oceniony jako nie trafiony.
  - (b) Jeżeli sędzia kalibrujący trafi pierwszym strzałem w strefę kalibracyjną lub poniżej i poper nie upadnie, poper jest uważany za źle skalibrowany, a zawodnikowi musi być przyznane prawo do powtórzenia przebiegu kiedy poper zostanie ponownie skalibrowany.
  - (c) Jeżeli pierwszy strzał oddany przez sędziego kalibrującego nie trafi zupełnie w popera, musi być oddany kolejny strzał tak długo dokąd jeden z punktów 7 (a) lub 7 (b) nie zostanie spełniony.
8. Zatwierdzone jako cele IPSC metalowe płytki nie podlegają kalibracji i oprotestowaniu (patrz zasada 4.3.3.2).



## ZAŁĄCZNIK C2: Popery IPSC

BRON KRÓTKA	Punktacja Minor/Major	KARABIN/STRZELBA
5 punktów	Punktacja Minor/Major	5/10 punktów (patrz Przepis 9.4.1.1 i 9.4.1.2)
Minus 10 punktów	Kara Brak trafienia/trafienie celu nie strzelać	Minus 10 punktów

Strefa kalibracyjna każdego popera zaznaczona jest jako obszar zacieniowany.




**Tolerancja +/- 0,5 cm**

Surowo zabronione jest stosowanie metalowych celów punktowanych i celów nie strzelać, których budowa umożliwia im przypadkowe obrócenie się po trafieniu krawędzią do strzelca. Użycie ich może skutkować wycofaniem zatwierdzenia IPSC dla zawodów (patrz Przepis 4.3.1.1).

### ZAŁĄCZNIK C3: Płytki metalowe IPSC

<b>BRON KRÓTKA</b>					<b>KARABIN/STRZELBA</b>	
5 punktów		<b>Punktacja Minor/Major</b>			5/10 punktów (patrz Przepis 9.4.1.1 i 9.4.1.2)	
Minus 10 punktów		<b>Kara Brak trafienia/trafienie celu nie strzelać</b>			Minus 10 punktów	
okrągłe	prostokątne	<b>WYMIARY</b>			okrągłe	prostokątne
Ø 20 cm	15x15 cm	<b>minimalne</b>			Ø 15 cm	15x15 cm
Ø 30 cm	30x30 cm	<b>maksymalne</b>			Ø 30 cm	45x30 cm

<b>KARABIN</b>			
<b>Dystans do celu</b>		<b>Cele na osi testowej (Przepis 2.5.3)</b>	
50 – 100 m		Ø 15 cm	15x15 cm
101 – 200 m		Ø 20 cm	20x20 cm
201 – 300 m		Ø 30 cm	30x30 cm
Odległości i rozmiary muszą być wyraźnie zaznaczone			



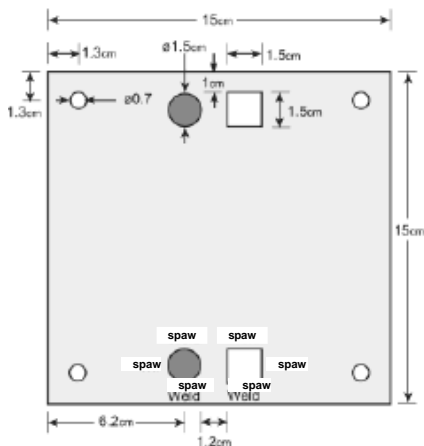

#### Ważne uwagi konstrukcyjne

Surowo zabronione jest stosowanie metalowych celów punktowanych i metalowych celów nie strzelać, których budowa umożliwia ich obrócenie się krawędzią do strzelca. Użycie ich może skutkować wycofaniem zatwierdzenia IPSC dla zawodów (patrz Przepis 4.3.1.1).

W przypadku meczów broni krótkiej płytki muszą być stawiane na przesłonach twardych lub słupkach o wysokości co najmniej 1 m.

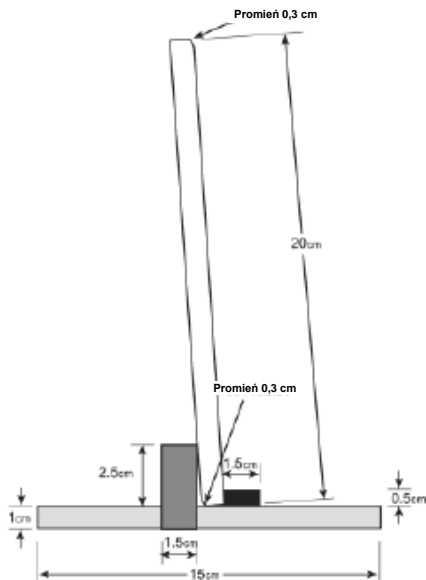
## ZALĄCZNIK C3: Spadające płytki metalowe IPSC

**Cel z podstawą**  
**Widok z przodu**



**Podstawa celu**  
**Rzut z góry**

**Cel z podstawą**  
**Widok z boku**



### Uwagi:

Cele tego typu zapewniają powtarzalność ustawienia, a ich działanie jest niezawodne. Spełniają warunek powtarzalności reakcji na trafienia.

Płytki mogą być umieszczane na podstawach pionowo lub poziomo.

Na podstawach można umieszczać płytki o różnych rozmiarach.

Podstawy można mocować gwoździami lub śrubami do drewna, a nawet do ziemi (15-centymetrowymi szpilkami).

Podstawy mogą być przyspawane do stalowych prętów lub przymocowane do drewnianych palików wbitych w ziemię.

Cele mogą być wykonane z grubszego materiału, ale zalecana jest płyta stalowa o grubości co najmniej 1 cm. Czym grubsza płyta, tym bliżej upadnie od podstawy.

Po przewierceniu otworu w płytce można do niej przymocować łańcuch ograniczający odległość, jakaprzeleci trafiona płytką.

Można stosować płytki o różnych wymiarach mieszczących się w zakresie od 15x15 cm (minimum) do 45x30 cm (maksimum). Zalecane wymiary: 15x15 cm, 20x20 cm i 25x20 cm.



## ZAŁĄCZNIK D: Klasy karabinowe

		Semi AutoOpen SAO	Semi Auto Standard SAS	Manual Action Contemporary MAC	Manual Action Bolt MAB
1.	Minimalny współczynnik mocy Major	320			
2.	Minimalny współczynnik mocy Minor	150			
3.	Maksymalna liczba ładowanych naboju	Nie stosuje się			
4.	Ograniczenia sposobu działania	Samopowtarzalny	Samopowtarzalny	Powtarzalny	Bolt
5.	Optyczne/elektroniczne przyrządy celownicze	tak	nie	tak	tak
6.	Kompensatory, porting, tłumiki dźwięku i/lub płomienia dozwolone	tak	Maksymalnie 30 x 90 mm	tak	tak
7.	Dozwolone użycie dwójnogów i chwytów barricade stop	tak	nie	tak	tak
8.	Dozwolone użycie pionowego przedniego chwytu, maksymalna długość 152 mm (6") mierzona od osi lufy	Nie stosuje się	Tak	Nie stosuje się	Nie stosuje się

### Warunki specjalne:

9. Broń Manual Action definiujemy jako broń, z której po naciśnięciu spustu pada pojedynczy strzał, ale aby przygotować broń do kolejnego strzału wymagane jest wykonanie przez zawodnika ręcznego działania polegającego na wyrzuceniu pustej łuski z komory, napięciu zespołu iglicy/kurka/bijnika I wprowadzenie nowego naboju do komory. Jeżeli którakolwiek z powyższych czynności nie odbywa się tylko i wyłącznie z sprawą fizycznej siły strzelca, taka broń nie jest zgodna z wymaganiami klasy Manual Action. Może być ona używana w klasach Semi-Auto o ile spełnia wszystkie ich wymagania.

W klasie Manual Action Contemporary dopuszczone jest używanie mechanizmów wprowadzających naboje do komory wspomaganych sprężyną pod warunkiem, że działanie sprężyny jest wyzwalane ręcznym działaniem zawodnika.







Karabiny Manual Action Bolt to broń, w której odryglowanie i zaryglowanie zamka odbywa się rączką przymocowaną do samego zamka, tylko i wyłącznie za pomocą ręcznego działania zawodnika.

10. Pomiar długości kompensatora / tłumika płomienia odbywa się od końca gwintu do końca urządzenia.
11. Dozwolone jest użycie podczas przebiegu tylko jednego, o ile długość nóg dwójnogu nie przekracza długości 90cm (35.5") oraz nie powoduje on podniesienia osi lufy ponad 90cm (35,5") nad powierzchnię na której spoczywają nogi dwójnogu, przy pełnym wysunięciu. Dwójnogi można odczepiać podczas przebiegu i zmieniać pomiędzy poszczególnymi torami.

**ZALĄCZNIK E1: Diagram pokazujący pozycję startową zawodnika**



## ZALĄCZNIK F1: Punktacja - sygnalizacja ręką

		
<b>Alfa</b>	<b>Charlie</b>	<b>Delta</b>
		
<b>Miss</b>	<b>Cel nie strzelać</b>	<b>Ponowna ocena</b>

Jeżeli oceniane są dwa trafienia na tarczy, używa się dwóch rąk.

## INDEKS

Temat	Rozdział lub przepis
Alkohol.....	10.7
Amunicja .....	5.5
Oficjalna zawodów .....	5.8
Niebezpieczna .....	5.5.6
Zabroniona .....	5.5.4/5.5.5
Zapasowa .....	5.5.3
Amunicja ładowanie .....	8.1.4
Arbitraż.....	11.1
Oplaty	
Suma .....	11.4.1
Rozliczenie .....	11.4.2
Procedura .....	11.5
Terminy .....	11.3
Arbitraż Komisja	
Procedura .....	11.5
Skład .....	11.2
Terminy .....	11.3
Werdykt .....	11.6
Zasady.....	11.6
Awarie	
Sprzętu zawodnika .....	5.7
Sprzętu na torze .....	4.6
Bezpieczeństwo	
Projektowanie toru .....	1.1.1
Okulary .....	5.4
Broń .....	5.1.6
Odpowiedzialność ogólna.....	2.1.1
Wymuszanie działania .....	2.1.4
Przepisy lokalne .....	3.3
Błędów robienie.....	10.2.1
Niestrzelanie .....	10.2.1
Strzelanie .....	10.2.1
Briefingi	
Informacja 3.2	
Zmiany .....	3.2.3
Wymagania .....	3.2.1
Broń	
Maszynowa .....	5.1.11
Odstęp od ciała.....	5.2.5
Wysokość.....	5.2.7.2
Modyfikacje.....	5.1.8
Więcej niż jedna.....	5.1.9
Kąt kierowania lufy .....	5.2.7.3
Wymiana.....	5.1.7
Użyteczność i bezpieczeństwo.....	5.1.6
Kolby .....	5.1.10
Stan gotowości.....	8.1
Pozycja gotowości .....	8.2.1
Pusta komora.....	1.2.1.5



Broń awarie .....	5.7
Broń rodzaje .....	5.1/zał. D/ Załącznik E5a
Broń wymiana .....	5.1.7
Broń załadowana .....	10.5.13
Cele	
Kąty .....	2.1.8.4
Podechodzenie .....	9.1.1
Zatwierdzanie .....	4.1.1
Weryfikacja .....	9.6
Wymiary .....	Załączniki B, C
Zakryte/ruchome .....	9.9
Łamliwe .....	4.4
Nieprzebijalność .....	9.1.5
Usterki .....	4.6
Umiejscowienie .....	2.1.8
Przedwczesne zaklejenie .....	9.1.3
Widoczność .....	2.1.8.4/4.6.2.2
Ocena .....	9.4
Dotykane .....	9.1.2
Nie zaklejenie .....	9.1.4
Uruchamiające .....	4.1.6
Cele IPSC .....	Załączniki B2, B3
Cele metalowe	
Zatwierdzone .....	4.3
Typy .....	4.3
Odmiany .....	4.3
Cele ruchome/ zakryte	
Kary .....	9.9
Punktacja .....	9.9
Cele zbliżanie się .....	9.1.1
Celownik .....	5.1.3
Chronograf	
Typy amunicji – testowanie .....	5.6.1.1
Procedura, zawodnik .....	5.6.3
Ważność .....	5.6.1
Weryfikacja .....	5.6.2
Współczynnik mocy .....	5.6.1
Comstock punktacja .....	9.2.1
Kary .....	9.4
Coopera tunel	
Kary .....	10.2.5
Konstrukcja .....	2.2.5
Creeping .....	10.2.6
CRO .....	7.1.2
Czas - pomiar .....	9.10
Czas - urządzenia .....	9.10
Członkostwo i uwierzytelnianie .....	6.5
Członkostwo IPSC .....	6.5.1
Drużyna członkowie	
Dyskwalifikacja .....	6.4.6
Wymiana .....	6.4.4/6.4.5/6.4.6
Drużyny .....	6.4
Dyskwalifikacja .....	10.3
Strzał przypadkowy .....	10.4
Palec na spuście .....	10.5.8/10.5.10
Przemieszczanie się .....	10.5.10
Substancje zakazane .....	10.7
Drużyna .....	6.4.6
Niebezpieczne posługiwanie się bronią .....	10.5
Niesportowe zachowanie .....	10.6
Dystans minimalny	
Cele metalowe .....	2.1.3
Elementy IPSC .....	1.1.3

Falstart .....	8,3,4,1
Flaga bezpieczeństwa .....	5.2.1/8.3.7
Funkcyjni .....	7
Gotowość	
Stan .....	8.1
Pozycja .....	8.2
Handlowe strefy .....	2.6
Harmonogram .....	6.6
Higiena osobista .....	2.7
ICS .....	6.7
Jakość .....	1.1.2
Junior kategoria .....	Załącznik A2
Kaliber	
Klasy .....	Załącznik D
Minimalny .....	5.1.2
Kary .....	10
Kary proceduralne .....	10
Współdziałanie .....	8.6
Dotykanie celów .....	9.1.1/9.1.2
Kary zamienne .....	10.2.10
Kategorie zawodnicze .....	6.3/ Załącznik A2
Kąty bezpieczne .....	2.1.2
Klasy	
Unieważnienie .....	6.2.5
Dyskwalifikacja .....	6.2.6
Niezgodność z deklaracją .....	6.2.5
Naruszenie postanowień .....	6.2.5.1
Więcej niż jedna .....	6.2.4
Zasady .....	6.2.1/Załącznik A2
Klasa Manual Action Lever Division .....	Załącznik D
Klasy Manual Action .....	Załącznik D
Klasy, kategorie - uznanie .....	Załącznik A2
Klasyfikacja .....	1.2.2.1
Klipsy, naboje .....	5.2
Kobiece drużyny .....	Załącznik A2
Kolba ramieniowa .....	5.1.10
Liga .....	6.1.6
Linia ognia .....	2.1.7
Linia otwarcia ognia .....	2.1.7
Linie błędu	
Zasłony .....	2.2.3
Modyfikacje .....	2.3
Kary .....	10.2.1
Użycie .....	2.2.1
Lufa	
Kierunek .....	10.5.2
Sposób pomiaru długości .....	Załącznik E4b
Więcej niż jedna .....	5.1.12
Magazyunki	
Klasa .....	Załączniki D
Upuszczenie .....	5.5.3
Zapasowe .....	5.5.3
Major .....	5.6.1.2
Manipulowanie amunicją .....	10.5.12
Manipulowanie bronią	
Strefa Bezpieczeństwa .....	2.4/10.5.1
Niebezpieczne .....	10.5.1
Metryczki toru .....	9.7
Minor .....	5.6.1.1
Moc .....	1.1.3
Modified klasa .....	Załącznik D
Narkotyki .....	10.7
Niebezpieczne manipulowanie bronią .....	10.5

Nieostrzelanie .....	9.5.6
Cele znikające/ruchome .....	9.9
Kary .....	10.2.7
Nieprzebijalność wyposażenia.....	9.1.6
Nieprzebijalność celów.....	9.1.5
Niesportowe zachowanie.....	10.6
Ocena tarcz	
Metody .....	9.2
Nie strzelać .....	9.4.2/9.4.3
Kary .....	10
Wykładnia 9.5	
Programy.....	9.11
Odpowiedzialność.....	9.8
Remisy .....	9.3
Wartość.....	9.4
Weryfikacja.....	9.6
Ochrona oczu.....	5.4
Ochrona uszu.....	5.4
Ostrzeliwanie powtórne.....	10.2.9
Pętelki, amunicja .....	5.2
Płytki .....	4.3/Załącznik C3
Pomoc.....	8.6
Pomoc w pokonywaniu.....	2.2.2
Popery	
Kształt .....	Załącznik C2
Działanie i kalibracja .....	Załącznik C1
Ocena .....	Załącznik C2
Jako cele.....	4.3
Wymiary .....	Załącznik C2
Pozycja strzelecka.....	2.1.7
Próbne strzelania/celowanie .....	2.5
Przeładowanie.....	8.4
Przemieszczanie się.....	8.5
Przenoszenie i przechowywanie .....	5.2
Nieprzestrzeganie.....	10.5.1
Przesłona twarda	
Tarcze zasłaniające .....	4.1.4/4.2.3
Przeszkadzanie .....	8.6
Przesłony	
Twarda .....	4.1.4.1/4.2.3
Miękką .....	4.1.4.2
Przeszkody.....	2.1.6
Przeszkody wspinanie.....	2.2.2
Punktacja minimalna .....	9.5.5
Punkty - maksimum.....	9.2
Ramię silne .....	1.1.5.3
Ramię słabe .....	1.1.5.3
Rekwizyty 2.2.6	
Re-shoot odmowa.....	2.3.3.3
Reprezentowanie .....	6.5.2
Rozdarcia promieniste .....	9.5.4
Równowaga.....	1.1.3
Równowaga: celność, siła, szybkość .....	1.1.3
Różnorodność.....	1.1.4
Senior kategoria.....	Załącznik A2
Sędzia obliczeniowy.....	7.1.3
Sędzia toru.....	7.3.3
Shoot-off.....	1.2.2.2
Spust	
Zakrycie.....	5.2.7.4
Naciśnięcie.....	5.1.4/Załącznik E4a
Nakładka .....	5.1.5
Strefa Bezpieczeństwa	
Budowa.....	2.4.2
Ostra i ślepa amunicja.....	2.4.4
Użycie.....	2.4.3

Strzał przypadkowy .....	10.4
Styl wolny 1.1.5 .....	
Super Junior, Kategoria .....	Załącznik A2
Super Junior, drużyny .....	Załącznik A2
Sweeping .....	10.5.5
Szef techniczny .....	7.1.4
Szybkość .....	1.1.3
Szybkoladowacze .....	5.5.2
Tarcze nie strzelać	
Trafienia .....	9.4.2/9.4.3
Tor	
Awarie wyposażenia .....	4.6
Komendy .....	8.3
Nawierzchnia .....	2.1.5
Obsługa .....	7
Określenie 6.1.2 .....	
Procedura zmian .....	3.2.3
Procedury	
Falstart .....	8.3.4.1
Sprawdzanie przyrządów celowniczych .....	8.7
Sędzia główny .....	7.1.5
Sędzia .....	7.1.1
Wyposażenie .....	4.6
Zmiany .....	2.3
Tor konstrukcja	
Budowa .....	2.2
Modyfikacje .....	2.3
Przepisy ogólne .....	2.1
Tor modyfikacje .....	2.3
Tor punktacja .....	9.2.2.1/9.2.4
Torów opisy	
Pisemny opis .....	3.2
Przepisy lokalne .....	3.3
Zasady ogólne .....	3.1
Torów projektowanie	
Zasady ogólne .....	1.1
Tory	
Publikacja .....	3.1
Równowaga .....	1.2.1.4
Typy .....	1.2
Tory długie .....	1.2.1.3
Tory klasyfikowane .....	1.2.2.3
Tory krótkie .....	1.2.1.1
Tory publikowane .....	3.1.1
Tory średnie .....	1.2.1.2
Trudność .....	1.1.6
Tunele .....	2.2.4
Turniej .....	6.1.4
Ubiór .....	5.3
Upuszczenie broni .....	10.5.3/10.5.14
Upuszczenie magazynków .....	5.5.3
Uwaga .....	8.3.3
Wały, ograniczenia .....	2.1.9
Współczynnik mocy .....	5.6
Wyzwanie 1.1.7 .....	
Zakazane substancje .....	10.7
Zakrywalność celów .....	9.9.2
Zasłony .....	2.2.3
Zatwierdzanie .....	1.3
Zawodnicy awarie sprzętu .....	5.7
Zawodnicy status .....	6.5
Zawody	
Definicja .....	6.1.3
Funkcyjni .....	7.1
Kategorie .....	6.3/ Załącznik A2
Kierownik 7.1.6 .....	

Klasy .....	6.2/Załączniki D
Poziomy .....	Załącznik A1
Pre-match.....	6.6
Zasady ogólne .....	6.1