

**MIĘDZYNARODOWY
ZWIĄZEK STRZELECTWA
DYNAMICZNEGO (IPSC)**

PRZEPISY ZAWODÓW KARABINOWYCH

WYDANIE STYCZEŃ 2016

Translated by JaKu

Akronimy "IPSC", "DVC" i "IROA", tarcza logo IPSC, nazwę "International Range Officers Association", logo IROA, cele IPSC oraz hasło "Diligentia, Vis, Celeritas" są zarejestrowanymi znakami towarowymi firmy związanymi z International Practical Shooting Confederation.

Osobom, organizacjom i innym podmiotom nie powiązanych z IPSC (lub członkom ich regionu), zabrania się korzystania z któregokolwiek z tych elementów bez uprzedniej, pisemnej zgody Prezesa IPSC (lub stosownie, ich regionalnego dyrektora).

Spis treści

	Strona nr
Rozdział 1: Projektowanie torów	1
1.1. Zasady ogólne	1
1.1.1. Bezpieczeństwo	1
1.1.2. Jakość	1
1.1.3. Równowaga	1
1.1.4. Różnorodność	1
1.1.5. Styl wolny	1
1.1.6. Trudność	1
1.1.7. Wyzwanie	1
1.2. Typy torów	1
1.2.1. Tory zwykłe	1
1.2.2. Tory specjalne	2
1.3. Zatwierdzanie przez IPSC	2
Rozdział 2: Strzelnica i budowanie torów	3
2.1. Przepisy ogólne	3
2.1.1. Założenia konstrukcji torów	3
2.1.2. Kąty bezpieczne	3
2.1.3. Odległości minimalne	3
2.1.4. Kierunek strzelania	3
2.1.5. Nawierzchnia strzelnicy	3
2.1.6. Przeszkody	3
2.1.7. Wspólna linia otwarcia ognia	3
2.1.8. Umiejscowienie celów	3
2.1.9. Wały i kulochwyty	4
2.2. Budowa toru	4
2.2.1. Linie błędu	4
2.2.2. Przeszkody	4
2.2.3. Zasłony	4
2.2.4. Tunele	4
2.2.5. Tunel Coopera	4
2.2.6. Rekwizyty	4
2.2.7. Okna i otwory	4
2.3. Modyfikacje toru	5
2.4. Strefy bezpieczeństwa	5
2.5. Oś do strzelań próbnych/celowania	6
2.6. Strefy handlowe	6
2.7. Miejsca higieny osobistej	6
Rozdział 3: Opisy torów	7
3.1. Zasady ogólne	7
3.1.1. Publikowane opisy torów	7
3.1.2. Niepublikowane opisy torów	7
3.2. Pisemny opis toru	7
3.3. Zgodność z przepisami lokalnymi, regionalnymi i krajowymi	7
Rozdział 4: Wyposażenie strzelnicy	8
4.1. Cele – zasady ogólne	8
4.2. Zatwierdzone cele IPSC – tarcza papierowa	8
4.3. Zatwierdzone cele IPSC – metalowe	9
4.4. Cele łamliwe i plastikowe	10
4.5. Modyfikacje wyposażenia i nawierzchni strzelnicy	10
4.6. Awaria wyposażenia strzelnicy i inne zagadnienia	10

Rozdział 5: Wyposażenie zawodnika	11
5.1. Broń	11
5.2. Kabura, przenoszenie i przechowywanie oraz wyposażenie zawodnika	12
5.3. Odpowiedni ubiór	12
5.4. Ochronniki oczu i słuchu	12
5.5. Amunicja i wyposażenie z nią związane	12
5.6. Chronograf i współczynniki mocy	13
5.7. Awarie sprzętu zawodnika	15
5.8. Oficjalna amunicja zawodów	15
Rozdział 6: Zawody	17
6.1. Zasady ogólne	17
6.1.1. Przebieg	17
6.1.2. Tor	17
6.1.3. Zawody	17
6.1.4. Turniej	17
6.1.5. Wielki turniej	17
6.1.6. Liga	17
6.2. Klasy zawodnicze	17
6.3. Kategorie zawodnicze	18
6.4. Reprezentacja regionalna	18
6.5. Status i uwierzytelnienie zawodników	19
6.6. Harmonogram zawodów i przydział	19
6.7. Międzynarodowy system klasyfikacyjny (ICS)	20
Rozdział 7: Funkcyjni zawodów	21
7.1. Funkcyjni zawodów	21
7.1.1. Sędzia przebiegu	21
7.1.2. Sędzia toru	21
7.1.3. Kierownik biura obliczeń	21
7.1.4. Kierownik biura zaopatrzenia	21
7.1.5. Sędzia główny	21
7.1.6. Kierownik zawodów	21
7.2. Zagadnienia dyscyplinarne funkcyjnych zawodów	21
7.3. Mianowanie funkcyjnych zawodów	21
Rozdział 8: Przebieg strzelania	23
8.1. Stan gotowości broni	23
8.2. Stan gotowości zawodnika	23
8.3. Komendy sędziego na torze	24
8.3.1. „Ładuj, przygotuj się”	24
8.3.2. „Jesteś gotów?”	24
8.3.3. „Uwaga”	24
8.3.4. Sygnał startowy	24
8.3.5. „Stop”	24
8.3.6. „Jeżeli skończyłeś, rozładuj i pokaż do sprawdzenia”	24
8.3.7. „Jeżeli rozładowałeś, strzał kontrolny, kabura”	24
„Jeżeli rozładowałeś, strzał kontrolny, otwórz zamek”	24
8.3.8. „Tor jest wolny”	25
8.3.9. Sygnały wizualne i fizyczne	25
8.3.10. Chronograf I punkt sprawdzania broni	25
8.4. Ładowanie, przeładowanie i rozładowanie broni w czasie przebiegu	25
8.5. Przemieszczanie się na torze	25
8.6. Pomoc i przeszkadzanie	25
8.7. Sprawdzanie przyrządów, strzelanie na sucho i obchód toru	26
Rozdział 9: Punktacja	27
9.1. Zasady ogólne	27
9.1.1. Zbliżanie się do celów	27
9.1.2. Dotykanie celów	27
9.1.3. Przedwczesne zaklejenie celów	27

9.1.4. Niezaklejone cele.	27
9.1.5. Nieprzebijalność celu	27
9.1.6. Przesłony twardo	27
9.1.7. Tyczki do mocowania tarcz	28
9.2. Metody punktacji	28
9.3. Postępowanie w przypadku remisów	28
9.4. Ocenianie celów i wartość kar	28
9.5. Zasady oceniania celu.	28
9.6. Weryfikacja punktacji i reklamacje.	29
9.7. Metryczki toru	30
9.8. Odpowiedzialność za weryfikację punktacji	30
9.9. Ocena celów znikających	31
9.10. Oficjalny pomiar czasu	31
9.11. Programy do obliczania punktacji	31
Rozdział 10: Kary i dyskwalifikacje	32
10.1. Kary proceduralne - zasady ogólne	32
10.2. Kary proceduralne - przypadki szczegółowe.	32
10.3. Dyskwalifikacja - zasady ogólne.	33
10.4. Dyskwalifikacja - za strzał przypadkowy	33
10.5. Dyskwalifikacja - za niebezpieczne posługiwanie się bronią	34
10.6. Dyskwalifikacja - za niesportowe zachowanie	35
10.7. Dyskwalifikacja - za używanie substancji zakazanych	35
Rozdział 11: Arbitraż i interpretacja przepisów	36
11.1. Zasady ogólne	36
11.1.1. Organizacja.	36
11.1.2. Dostępność skargi	36
11.1.3. Odwołania	36
11.1.4. Skarga do Komisji Arbitrażowej	36
11.1.5. Zabezpieczenie dowodów	36
11.1.6. Przygotowanie skargi	36
11.1.7. Obowiązki funkcyjnego zawodów	36
11.1.8. Obowiązki Kierownika Zawodów	36
11.1.9. Obowiązki Komisji Arbitrażowej.	36
11.2. Skład Komisji Arbitrażowej	36
11.2.1. Zawody poziomu III i wyższe	36
11.2.2. Zawody poziomu I i II	36
11.3. Terminy i następstwo zdarzeń	37
11.3.1. Termin składania skargi do arbitrażu.	37
11.3.2. Termin rozstrzygnięcia arbitrażu	37
11.4. Kaucja	37
11.4.1. Wysokość sumy	37
11.4.2. Rozliczenie	37
11.5. Procedura arbitrażu	37
11.5.1. Obowiązki i procedura funkcjonowania AC.	37
11.5.2. Rozszerzenie wniosku.	37
11.5.3. Posiedzenie	37
11.5.4. Świadkowie	37
11.5.5. Pytania.	37
11.5.6. Opinie	37
11.5.7. Wizja lokalna	37
11.5.8. Niepożądane wpływy	37
11.6. Werdykt i jego następstwa	37
11.6.1. Werdykt Komisji	37
11.6.2. Realizacja werdyktu	37
11.6.3. Ostateczność werdyktu	38
11.6.4. Protokoły.	38
11.7. Skargi osób trzecich	38
11.8. Interpretacja przepisów	38

Rozdział 12: Sprawy różne	39
12.1. Załączniki	39
12.2. Język	39
12.3. Wyłączenie odpowiedzialności	39
12.4. Rodzaj	39
12.5. Glosariusz	39
12.6. Wymiary	40
Załącznik A1 Poziomy zawodów IPSC	41
Załącznik A2 Uznawanie IPSC	42
Załącznik A3 Pojedynek (shoot off) diagram	43
Załącznik A4 Zatwierdzone proporcje torów	44
Załącznik B1 Sposób prezentacji celów	45
Załącznik B2 Tarcza IPSC	46
Załącznik B3 Mała Tarcza IPSC	47
Załącznik B4 Tarcza uniwersalna IPSC	48
Załącznik C1 Kalibracja poperów IPSC	49
Załącznik C2 Popery IPSC	50
Załącznik C3 Płytki metalowe IPSC	51
Sposób mocowania płytek IPSC	52
Załącznik C4 Chronograf – raport dzienny	53
Załącznik D Klasy karabinowe	54
Załącznik F1 Punktacja – sygnalizacja ręką	55
Indeks	56

Poniższe zasady ogólne projektowania torów wyliczają środki używane do ich budowy, ustalają odpowiedzialność i ograniczenia dotyczące projektowania torów strzeleckich dla konkurencji strzelań dynamicznych według przepisów IPSC.

1.1. Zasady ogólne

- 1.1.1. Bezpieczeństwo - tory na zawodach IPSC muszą być projektowane, budowane, a przebiegi na nich prowadzone z należytą dbałością o bezpieczeństwo.
- 1.1.2. Jakość - wartość zawodów IPSC wyznacza poziom wyzwań strzeleckich stawianych przez układ toru. Tory należy projektować z myślą o sprawdzaniu umiejętności strzeleckich zawodnika, a nie jego wydolności fizycznej.
- 1.1.3. Równowaga - Celność, Siła i Szybkość są równoważnymi elementami strzelań IPSC, wyrażono je łacińskimi słowami „Diligentia, Vis, Celeritas” („DVC”). Właściwe wyważenie tych elementów w przebiegu konkurencji na torze decyduje o poziomie wyzwań stawianych przed zawodnikiem – tory muszą więc być konstruowane, a przebiegi prowadzone w sposób pozwalający na równomierne sprawdzenie wszystkich trzech elementów.
- 1.1.4. Różnorodność - strzelania IPSC mają stawiać przed strzelcami różnorodne wyzwania. Raz skonstruowane tory mogą być używane ponownie w innych zawodach, ale jest niedopuszczalne, by wyniki uzyskiwane na jednym i tym samym torze miały służyć jako definitywny sprawdzian umiejętności strzeleckich w ramach IPSC.
- 1.1.5. Styl wolny - zawody IPSC rozgrywane są w stylu wolnym. Zawodnicy, w konkurencjach pistolet oraz strzelba IPSC, muszą mieć prawo do rozwiązywania stawianych przed nimi wyzwań w dowolny zgodny z przepisami sposób i do strzelania do celów zgodnie z zasadą „jak i kiedy są widoczne”. Po sygnale startowym na torach nie wolno wyznaczać obowiązkowych przeładowań (zmian magazynka) ani nakazywać określonych pozycji, postaw i stanowisk strzeleckich – z niżej wymienionymi wyjątkami. Wolno natomiast stwarzać warunki, ograniczenia i bariery fizyczne, wymuszające na zawodniku strzelanie z określonego stanowiska, pozycji i w określonej postawie.
 - 1.1.5.1. Zawody poziomu I i II mogą nie wypełniać ściśle wymagań co do wolnego stylu lub ograniczeń ilości trafień (patrz sekcja 1.2).
 - 1.1.5.2. Tory krótkie i tory klasyfikacyjne mogą przewidywać obowiązkowe wymiany magazynka lub nakazywać przyjęcie określonej postawy i/ lub stanowiska strzeleckiego. Jeżeli obowiązkowa wymiana magazynka jest wymagana, musi ona zostać wykonana po oddaniu przez zawodnika strzału do jego pierwszego celu a przed oddaniem strzału do jego ostatniego celu. Złamanie zakazu skutkuje jedną karą proceduralną.
 - 1.1.5.3. Tory krótkie i klasyfikacyjne nie mogą wymagać używania słabego ramienia podczas strzelania.
 - 1.1.5.4. Jeżeli opis toru tego wymaga, zawodnik jest zobowiązany do przenoszenia, trzymania lub chwycenia się czegoś podczas przebiegu na torze. W razie przekroczenia, ma zastosowanie przepis 10.2.2.
 - 1.1.5.5. Projektanci torów mogą pozostawić zawodnikom do wyboru miejsce oczekiwania na sygnał startowy w dowolnym punkcie w granicach zamkniętego pola ostrzału.
- 1.1.6. Trudność - zawody IPSC przedstawiają zróżnicowany poziom trudności. Nie wolno składać reklamacji z powodu uznania zadania strzeleckiego za niewykonalne. Nie dotyczy to jednak zadań poza strzeleckich, które powinny być w granicach zdrowego rozsądku dostosowane do wzrostu i postury zawodników.
- 1.1.7. Wyzwanie - zawody IPSC muszą uwzględniać wyzwanie powodowane używaniem do dynamicznych strzelań sportowych broni pełnej mocy, nie można więc rezygnować z wyznaczania minimalnego, obowiązującego wszystkich zawodników, współczynnika mocy, odzwierciedlającego to wyzwanie.

1.2. Typy torów

Zawody IPSC mogą obejmować tory następujących typów:

- 1.2.1. Tory zwykle:
 - 1.2.1.1. „Tory krótkie” - na których, do ich ukończenia, wymaga się nie więcej niż 5 strzałów w klasie Manual Action i nie więcej niż 10 strzałów w klasie Semi Auto. Jeżeli wymagane jest dwukrotne trafienie każdej tarczy papierowej, liczba naboju jest zwiększona do 10.

- 1.2.1.2. „Tory średnie” - na których wymaga się nie więcej niż 10 strzałów do ich ukończenia. Projekt i zabudowa toru nie może zwykle wymagać więcej niż 5 ocenianych celów do ostrzelania z jednego stanowiska, ani pozwalać strzelcowi na ostrzelanie wszystkich celów z jakiegokolwiek jednego miejsca na torze. Przy odległości do tarcz wynoszącej minimum 100 metrów można liczbę celów zwiększyć do 8. Jeżeli wymagane jest dwukrotne trafienie każdej tarczy papierowej, maksymalna liczba naboju potrzebnych do jego ukończenia jest zwiększona do 20 a limit ograniczenia punktowanych trafień z jednego stanowiska jest zwiększony do 10 (16 dla celów ustawionych w odległości ponad 100 metrów).
- 1.2.1.3. „Tory długie” - na których wymaga się nie więcej niż 20 strzałów do ich ukończenia. Projekt i zabudowa toru nie może zwykle wymagać więcej niż 5 ocenianych celów do ostrzelania z jednego stanowiska, ani pozwalać strzelcowi na ostrzelanie wszystkich celów z jakiegokolwiek jednego miejsca na torze. Przy odległości do tarcz wynoszącej minimum 100 metrów można liczbę celów zwiększyć do 8. Jeżeli wymagane jest dwukrotne trafienie każdej tarczy papierowej, maksymalna liczba naboju potrzebnych do jego ukończenia jest zwiększona do 40 a limit ograniczenia punktowanych trafień z jednego stanowiska jest zwiększony do 10 (16 dla celów ustawionych w odległości ponad 100 metrów).
- 1.2.1.4. Zawody IPSC (sankcjonowane), powinny zawierać tory w zaaprobowanym stosunku 3 krótkich torów do 2 średnich i 1 długiego (patrz tabela zatwierdzony stosunek torów w Załączniku A4).
- 1.2.1.5. Zalecane proporcje, dla zawodów karabinowych IPSC, biorąc pod uwagę dystans do celów wynoszą: 30% wszystkich celów powinno być ustawionych w odległości mniejszej niż 60 metrów, 50% powinno być ustawionych w odległości pomiędzy 60 a 150 metrów a 20% pomiędzy 150 a 300 m.
- 1.2.2. Tory specjalne:
- 1.2.2.1. „Tory klasyfikacyjne” – tory standardowe, których opisy posiadają autoryzację Dyrektora Regionalnego lub/i IPSC, są dostępne dla zawodników pragnących uzyskać regionalną lub/i międzynarodową klasyfikację. Tory klasyfikacyjne muszą być ustawiane ściśle według tych przepisów a przebiegi na nich prowadzone są ściśle według notatek i rysunków, które im towarzyszą. Aby rezultaty przebiegów zostały uznane przez wydawcę opisu, muszą zostać nadesłane (wraz z ewentualnymi opłatami) w zaleconym formacie.
- 1.2.2.2. Strzelanie pojedyncze „Shoot-Off”- rozrywki przeprowadzone oddzielnie od zawodów. Dwóch dopuszczonych do udziału zawodników, w cyklu eliminacji (patrz załącznik A3), jednocześnie ostrzeliwuje dwa powiązane, identyczne zestawy celów. Każdy zestaw celów nie może wykraczać poza 6 strzałów dla klasy Manual Action i 12 strzałów dla klas Semi Auto a każdy zawodnik może być zobowiązany do wykonania obowiązkowego przeładowania (zmiany magazynka) pomiędzy ostrzeleniem swojego pierwszego i ostatniego celu.
- 1.3. Zatwierdzanie przez IPSC**
- 1.3.1. Na zawodach, których organizatorzy chcą uzyskać zatwierdzenie IPSC istnieje obowiązek zachowania zgodności projektu i wykonania zabudowy toru z najnowszą wersją przepisów IPSC. Tory niezgodne z tymi przepisami nie uzyskują zatwierdzenia i nie wolno określać rozgrywanych na nich zawodów jako zgodne z przepisami IPSC.
- 1.3.2. Przedstawiony do akceptacji, składający się na przebieg, zestaw celów i rekwizytów oraz ich układ na torze, uznany przez IPSC za nielogiczny lub nierealny, nie będzie zatwierdzony (patrz najnowsza wersja "książki zestawów celów" (osobne wydanie)).
- 1.3.3. Prezes IPSC, jego delegat lub funkcjonariusz Związku (z zachowaniem tej hierarchii) mogą cofnąć zawodom uznanie IPSC jeżeli, jego lub ich zdaniem, zawody lub jakaś ich część:
- 1.3.3.1 zaprzeczają celowi lub duchowi przepisów regulujących konkurencję, lub
- 1.3.3.2 są zbudowane ze znacznymi odchyleniami w stosunku do zatwierzonego projektu, lub
- 1.3.3.3 naruszają jakiegokolwiek przepisy bieżącej wersji przepisów, lub
- 1.3.3.4 przebieg zdarzeń może prowadzić do utraty dobrej reputacji przez strzelania IPSC.
- 1.3.3.5 jeżeli nie są przestrzegane zasady przepisu 6.5.1.1 (patrz również przepis 4.3.1.1).
- 1.3.4. Wymagania i zalecenia poszczególnych poziomów zawodów IPSC przedstawiono w załączniku A1.

Poniższe ogólne przepisy budowy toru wyznaczają kryteria, ograniczenia i zadania związane z budową torów IPSC. Obowiązują one projektantów torów, organizatorów strzelnic i funkcyjnych zawodów.

2.1. Przepisy ogólne

- 2.1.1. Założenia konstrukcji toru - projekt i wykonanie każdego toru oraz wymagania stawiane przed zawodnikami na torze muszą odpowiadać warunkom bezpieczeństwa, za co odpowiada organizator zawodów, a swoim podpisem stwierdza Sędzia główny. Obowiązkiem jest podjęcie wszelkich rozsądnych działań mających na celu zapobieżenie poszkodowaniu zawodników, sędziów i publiczności zawodów. Projekty torów powinny w miarę możliwości zapobiegać niezamierzonym niebezpiecznym zachowaniom na torze. Tor musi zapewniać odpowiedni dostęp sędziom nadzorującym przebiegi zawodników.
- 2.1.2. Kąty bezpieczne - projekt toru musi uwzględniać wymagane bezpieczne kąty strzelania, bezpieczną konstrukcję samych celów i ram do ich mocowania, a także kąt możliwych rykoszetów. Wymiary i wytrzymałość wałów ochronnych i kulochwyty muszą być brane pod uwagę przy projektowaniu torów. O ile nie jest to inaczej określone, maksymalny kąt odchylenia lufy w dowolnym kierunku wynosi 90° mierzony od przodu zawodnika ustawionego dokładnie w kierunku środka strzelnicy (kulochwyty). Skutkiem przekroczenia jest (dyskwalifikacja) zgodnie z przepisem 10.5.2.
- 2.1.2.1. Na inny (zwiększony lub zmniejszony) kąt skierowania lufy na torze lub strzelnicy powinien wydać zgodę Dyrektor Regionu. Naruszenia podlegają przepisowi 10.5.2. Szczegóły o zastosowanych kątach i warunkowych wymaganiach (np. ograniczenie kąta pionowego tylko gdy palec trzymamy na spuście) muszą być opublikowane przed zawodami oraz muszą być zawarte w pisemnym opisie toru. (zobacz także dział 2.3).
- 2.1.3. Odległości minimalne - jeśli na torze przewidziane są metalowe cele lub przesłony, należy zapewnić, by zawodnicy i sędziowie znajdowali się w chwili strzelania w odległości minimum 50 metrów od nich. Gdzie jest to możliwe, powinno to być osiągnięte przez zastosowanie rzeczywistych przeszkód. Jeśli dystans ten wyznaczany jest linią błędu, należy ją umieścić w odległości 51 metrów – tak by zawodnik, nawet w wypadku jej przekroczenia, zachował bezpieczną odległość 50 metrów (patrz przepis 10.4.7). Ostrożność należy zachować także w przypadku umieszczenia na torze metalowych rekwizytów.
- 2.1.4. Kierunek strzelania - jeśli tor zbudowany jest tak, że wymaga strzelania w kierunku innym niż wzdłuż osi strzelnicy do kulochwyty głównego, organizatorzy i funkcyjni zawodów mają obowiązek zabezpieczenia okolic celów przed niepożądanym dostępem zawodników, sędziów i widzów. Każdy zawodnik musi mieć wolną rękę w wyborze sposobu rozwiązania zadania strzeleckiego i nie wolno zmuszać go do działań, mogących powodować niebezpieczne sytuacje na torze. Cele należy ustawiać tak, by z każdego miejsca strzelnicy, z którego są prezentowane zawodnikowi, można je było ostrzelać z zachowaniem bezpiecznych kątów.
- 2.1.5. Nawierzchnia strzelnicy - w miarę możliwości nawierzchnia strzelnicy powinna być przygotowana do zawodów, a w ich trakcie powinna być utrzymywana w stanie zapewniającym bezpieczeństwo zawodnikom i sędziom. Przygotowanie nawierzchni powinno uwzględniać wpływ opadów i normalne następstwa działań zawodników. Funkcyjni zawodów mają prawo naprawiać nawierzchnię strzelnicy przez uzupełnianie żwirem, ziemią lub piaskiem w każdej chwili trwania zawodów, a tego typu zabiegi konserwacyjne nie mogą stanowić podstawy do odwołania dla zawodników.
- 2.1.6. Przeszkody - naturalne lub sztuczne przeszkody na torze powinny być w granicach rozsądku dostosowane do postury i wzrostu zawodników, a w każdym razie zapewniać rozsądny poziom bezpieczeństwa uczestnikom, sędziom i widzom.
- 2.1.7. Wspólna linia otwarcia ognia - jeśli tor wymaga strzelania ze wspólnej linii otwarcia ognia przez więcej niż jednego zawodnika (np. na torach pojedynkowych (shoot-off) itp.), należy zapewnić dystans minimum 3 metrów pomiędzy zawodnikami.
- 2.1.8. Umieszczenie celów - przy wyborze miejsca ustawienia celu papierowego obowiązkowo należy brać pod uwagę tor pocisku po przebiciu tarczy, by zapobiec przypadkom jednoczesnego osiągnięcia trafień na wielu tarczach.
- 2.1.8.1. Umieszczenie tarczy na stojaku powinno być wyraźnie na nim oznaczone, a sam stojak trwale zamocowany lub jego miejsce ustawienia powinno być wyraźnie i trwale zaznaczone na nawierzchni strzelnicy, by zapewnić powtarzalność rozmieszczenia celów wymienianych, w miarę ich zużycia, na nowe w czasie całych zawodów. Na stojaku należy zaznaczyć także rodzaj celu (nie strzelać czy punktowany), żeby w trakcie zawodów uniknąć pomyłki przy wymianie i zastąpienia celu jednego rodzaju drugim.

- 2.1.8.2. Jeśli jedna grupa celów składa się jednocześnie z celów papierowych i metalowych, ich ustawienie musi minimalizować wpływ pocisków rozpryskujących się na powierzchni celów metalowych na cele papierowe.
- 2.1.8.3. Jeśli celem są popery IPSC, należy zwrócić uwagę czy miejsc umieszczenia lub okolice podstawy są przygotowane do zabezpieczenia stałego sposobu ich działania w trakcie trwania zawodów.
- 2.1.8.4. Cele nieruchome (tj. takie, które nie będą się poruszały), z wyjątkiem tarcz uniwersalnych, nie mogą być ustawione pod kątem większym niż 90° od pionu.
- 2.1.9. Wały - wstęp na wszystkie wały i kulochwyty strzelnicy jest wzbroniony z wyjątkiem sytuacji, gdy wejście na wał następuje na polecenie sędziego (patrz rozdział 10.6).

2.2. Budowa toru

W trakcie projektowania i budowy toru do ograniczania ruchów zawodnika i utrudnienia zadania strzeleckiego można używać następujących środków:

- 2.2.1. Linie błędu - ruchy zawodnika powinny być ograniczane przez wznoszenie fizycznych barier. Jednakże w następujących przypadkach dozwala się używać linii błędu :
 - 2.2.1.1. W celu zapobieżenia niebezpiecznemu lub/albo nierealnemu ostrzelaniu, albo wycofywaniu się od, celu (tarczy).
 - 2.2.1.2. W celu symulacji użycia rzeczywistych przeszkód lub zakrycia.
 - 2.2.1.3. W celu określenia granic całego lub części pola ostrzału.
 - 2.2.1.4. Linie błędu muszą być solidnie zamocowane do podłoża, muszą wystawać na 2 cm powyżej powierzchni gruntu, powinny być zrobione z drewna lub innego sztywnego materiału i powinny, na wszystkich torach, mieć jednolity kolor (preferowany czerwony). Jeżeli nie otaczają całkowicie granic pola ostrzału, linie błędu muszą mieć minimum 1,5 m długości i są one wtedy uważane za ciągnące się w nieskończoność (patrz również przepis 4.4.1).
 - 2.2.1.5. Jeżeli na torze jest czytelnie wyznaczona liniami błędu droga przejścia i/lub jasno określone pole ostrzału, każdy zawodnik, który wykona skrót stając na ziemi na zewnątrz wyznaczonej drogi przejścia i/lub pola ostrzału otrzyma jedną karę proceduralną za każdy strzał oddany po wykonaniu skrót.
- 2.2.2. Nie stosuje się
- 2.2.3. Zasłony - muszą być zbudowane w następujący sposób:
 - 2.2.3.1. Muszą być odpowiedniej wysokości i odpowiednio wytrzymałej konstrukcji, by służyć zaplanowanym celom. Jeżeli nie są uzupełnione platformą strzelecką lub podobnym, zasłony o wysokości co najmniej 1,8 m są uważane za rozciągające się do nieba (patrz również przepis 10.2.11).
 - 2.2.3.2. Powinny być uzupełnione liniami błędu sięgającymi w tył po obu stronach od krawędzi zasłony.
- 2.2.4. Nie stosuje się
- 2.2.5. Tunel Coopera - tunel tego rodzaju zbudowany jest ze stabilnie podpartych ram drewnianych, na których luźno spoczywa pokrycie dachu (np. drewniane panele), które może zrzucić zawodnik gdy je przypadkowo przesunie w czasie trwania przebiegu (patrz przepis 10.2.5). Tunele takie mogą mieć dowolną wysokość, lecz materiał z którego wykonane jest zadanie musi być na tyle lekki, by jego upadek na strzelca nie powodował urazów. Patrz również przepis 10.5.4.
- 2.2.6. Rekwizyty - bezpieczeństwo zawodnika i sędziego są absolutnym priorytetem, z punktu widzenia którego rozstrzygać należy o dopuszczalności przedmiotów, mających zapewnić oparcie zawodnikowi w biegu lub w trakcie strzelania. Budowa wszelkich przedmiotów umieszczanych na torze musi zapewnić sędziom nie skrepowaną możliwość kontroli bezpieczeństwa przebiegu. Rekwizyty na torze muszą być na tyle mocne, by wytrzymać użycie przez wszystkich zawodników.
- 2.2.7. Okna i otwory - muszą być umieszczone na wysokości osiągalnej przez większość zawodników, z możliwością skorzystania przez pozostałych, na życzenie i bez kar, z podwyższenia o solidnej konstrukcji.

2.3. Modyfikacje toru

- 2.3.1. Sędziowie mogą z dowolnego powodu dokonywać zmian konstrukcji lub procedur toru za uprzednią zgodą Sędziego głównego. Wszelkie tego typu zmiany dokonywane na torze, którego opis był uprzednio opublikowany, muszą być jednak dokonane przed rozpoczęciem strzelania na danym torze.
- 2.3.2. Wszystkich zawodników należy o takiej zmianie powiadomić najwcześniej, jak to możliwe. Minimum w tym względzie jest powiadomienie przez sędziego prowadzącego odprawę przed rozpoczęciem przebiegu przez daną grupę strzelców.
- 2.3.3. Jeśli Sędzia główny zaaprobuje wprowadzenie takich zmian już po rozpoczęciu strzelania, musi on albo:
 - 2.3.3.1. Pozwolić kontynuować strzelanie na zmodyfikowanym torze, zaś modyfikacja dotyczy jedynie tych zawodników, którzy nie zakończyli strzelania przed jej wprowadzeniem. Jeśli modyfikacja jest następstwem działań zawodnika, musi on powtórzyć strzelanie (reshoot) na zmodyfikowanym torze, stosownie do przepisu 2.3.4.1; albo
 - 2.3.3.2. Jeśli to możliwe, pozwolić wszystkim zawodnikom ukończyć strzelanie na zmodyfikowanym torze, a poprzednio osiągnięte wyniki unieważnić.
 - 2.3.3.3. Zawodnika, który odmówi powtórzenia przebiegu na polecenie sędziego, karze się zerowym przebiegiem na nim, niezależnie od wyniku osiągniętego w poprzedniej próbie.
- 2.3.4. Jeśli Sędzia główny (po konsultacji z Kierownikiem zawodów) uznał, że dokonana fizyczna lub proceduralna modyfikacja toru naruszyła równość szans zawodników lub nie nadaje się do utrzymania z innych względów, a nie istnieje możliwość powtórzenia przebiegu na zmodyfikowanym torze dla wszystkich zawodników, bądź tor nie nadaje się do użytku z jakiegokolwiek powodu, tor zostaje wycofany z zawodów, a wszystkie osiągnięte na nim przez zawodników wyniki są unieważniane.
 - 2.3.4.1 Zawodnik, który otrzyma dyskwalifikację na torze, który zostanie następnie usunięty, może zostać przywrócony do zawodów jeżeli na najwyższym poziomie odwołania osiągalnym dla zawodnika (np. Sędzia główny lub Komisja arbitrażowa, w zależności od przypadku) uzna się, że dyskwalifikacja była związana bezpośrednio z powodem z którego tor został usunięty.
- 2.3.5. W razie opadów Sędzia główny może wydać polecenie osłonięcia papierowych celów przezroczystymi osłonami, co nie stanowi podstawy do wnoszenia odwołań przez zawodników (patrz przepis 6.6.1). Osłony muszą zostać założone i pozostawać na wszystkich celach, których dotyczy polecenie Sędziego głównego aż do odwołania.
- 2.3.6. Jeśli Sędzia główny (po konsultacji z Kierownikiem zawodów) uzna panujące warunki atmosferyczne lub inne za naruszające, lub mogące naruszyć, warunki bezpieczeństwa lub prowadzenie zawodów, może zawiesić wszelkie strzelania na zawodach do odwołania.

2.4. Strefy bezpieczeństwa

- 2.4.1. Gospodarz zawodów odpowiada za stworzenie i dostępność odpowiedniej liczby stref bezpieczeństwa na czas trwania zawodów. Strefy takie powinny być wygodnie umiejscowione, łatwo dostępne i wyraźnie oznaczone znakami.
- 2.4.2. W strefie musi znajdować stół oraz być wyraźnie określony bezpieczny kierunek i granice strefy. Jeżeli jest tam kulochwyty i/lub ściany, muszą one być wykonane z materiałów zdolnych do zatrzymania wystrzelonego pocisku. W przypadku wielobojów i zawodów z użyciem broni długiej strefa bezpieczeństwa musi mieć w pobliżu stojak lub stojaki na broń ale nie przechowalnię karabinów i strzelb.
- 2.4.3. Zawodnicy mogą korzystać z niestrzeżonej strefy bezpieczeństwa do celów zgodnych z wymienionymi poniżej, pod warunkiem przebywania wewnątrz granic strefy i skierowania wylotu lufy broni w bezpiecznym kierunku. Naruszenia zasad korzystania ze strefy bezpieczeństwa karane są dyskwalifikacją (patrz przepis 10.5.1).
 - 2.4.3.1. Rozpakowywanie i pakowanie broni, jak również wkładanie do kabur rozładowanej broni palnej.
 - 2.4.3.2. Regulacji oporządzenia, ćwiczeń dobywania rozładowanej broni, strzelania na sucho i chowania do kabury rozładowanej broni.
 - 2.4.3.3. Ćwiczeń zmiany pustego magazynka i odciągania zamka broni.
 - 2.4.3.4. Przeprowadzanie oględzin, rozkładania, czyszczenia i naprawy oraz konserwacji broni palnej, jej części i innych akcesoriów.

2.4.4. Pod żadnym pozorem nie wolno się posługiwać w strefie bezpieczeństwa nabojami szkolnymi i amunicją bojową niezależnie czy są luzem, czy zapakowane, czy w magazynkach lub szybkoładowaczach (patrz przepis 10.5.12).

2.5. Oś do strzelań próbnych/celowania

2.5.1. Jeżeli jest to przewidziane na zawodach, oś do strzelań próbnych musi działać pod kontrolą i nadzorem sędziego.

2.5.2. Zawodnicy mogą sprawdzać działanie swojej broni i amunicji, stosownie do obowiązujących przepisów bezpieczeństwa przy wyznaczonych przez sędziego ograniczeniach i terminie.

2.5.3. Na turniejach i zawodach z użyciem długiej broni, o poziomie III lub wyższym, zatwierdzone papierowe cele IPSC i cele metalowe (jeżeli możliwe, elektroniczne lub samo resetujące), powinny być dostępne dla zawodników w celu oceny możliwości celowania z ich broni, zgodnie z wytycznymi przedstawionymi w załączniku C3.

2.6. Strefy handlowe

2.6.1. Sprzedawcy (osoby fizyczne lub podmioty gospodarcze wystawiające lub prowadzące sprzedaż towarów w trakcie zawodów IPSC) ponoszą wyłączną i całkowitą odpowiedzialność za bezpieczne posługiwanie się ich towarami i innymi przedmiotami będącymi pod ich opieką w obrębie stoiska oraz ich zabezpieczeniem, jak również za to, że towary te wystawiane będą w stanie nie powodującym zagrożenia dla żadnej osoby. Broń wystawiana w stanie złożonym, musi być przed wystawieniem pozbawiona cech bojowych.

2.6.2. Sędzia główny (w porozumieniu z Kierownikiem zawodów) musi wyraźnie określić granice stref handlowych i może ogłosić wytyczne zachowań wiążące dla sprzedawców, którzy odpowiadają za ich wprowadzenie w życie w odniesieniu do swoich towarów.

2.6.3. Zawodnicy mogą posługiwać się bronią wystawianą przez sprzedawców o ile pozostają wewnątrz wyznaczonej strefy handlowej i wylot lufy broni nie jest wówczas skierowany na żadną osobę.

2.7. Miejsca higieny osobistej

2.7.1. Odpowiednia liczba miejsc higieny osobistej, z wyposażeniem i środkami czystości do mycia rąk, powinna być umiejscowiona w pobliżu toalet i wejść do stref gastronomicznych.

3.1. Zasady ogólne

Zawodnik jest odpowiedzialny za bezpieczne wypełnianie wymagań toru, ale rozsądnie jest tego od niego oczekiwać tylko w przypadku gdy przed rozpoczęciem strzelania otrzyma do ręki lub zostanie mu przeczytany pisemny opis toru.

Opisy torów można z grubsza podzielić na:

- 3.1.1. Publikowane opisy torów - przed zawodami zarejestrowanym uczestnikom i/lub ich Regionalnym Dyrektorom muszą w tym samym czasie zostać dostarczone identycznie zredagowane opisy torów. Opisy mogą zostać dostarczone w formie tradycyjnej (pisemnej na papierze) lub elektronicznej, także przez dostarczenie linku do strony zawierającej opis (patrz także sekcja 2.3).
- 3.1.2. Niepublikowane opisy torów - opisy identyczne z opisanymi wyżej w 3.1.1, ale nie opublikowane przed zawodami, dostarczane w formie pisemnej podczas odprawy przed rozpoczęciem strzelania.

3.2. Pisemny opis toru:

- 3.2.1. Na każdym torze, przed rozpoczęciem strzelania, musi być wywieszony jego pisemny opis, uwzględniający poniższe zasady zatwierdzony przez Sędziego głównego. Opis ten jest wiążący w razie jakichkolwiek odstępstw między jego tekstem a publikowanymi lub w inny sposób ogłoszonymi zawodnikom przed rozpoczęciem zawodów informacjami na temat toru. Musi on zawierać następujące minimum informacji:
 - Liczba i typy celów;
 - Liczba punktowanych strzałów
 - Stan broni w chwili rozpoczęcia przebiegu;
 - Postawa i pozycja startowa;
 - Sygnał startowy: dźwiękowy lub wizualny;
 - Procedura strzelania:
- 3.2.2. Sędzia prowadzący strzelanie na zawodach musi odczytać jednakowo-brzmiący opis toru każdej grupie strzelców w czasie odprawy przed rozpoczęciem strzelania. Sędzia może pokazać dopuszczalną pozycję startową i stan gotowości broni.
- 3.2.3. Sędzia główny może w każdej chwili zmodyfikować pisemny opis toru dla zapewnienia jasności, zgodności lub z powodów bezpieczeństwa (patrz sekcja 2.3).
- 3.2.4. Po odczytaniu zawodnikom pisemnego opisu toru i odpowiedzi na ich pytania, należy zapewnić zawodnikom czas na zapoznanie się z torem. Sędzia wyznacza na zapoznanie się z torem czas, który powinien być jednakowy dla wszystkich zawodników. Jeśli tor zawiera cele ruchome lub inne tego typu urządzenia, należy je zademonstrować wszystkim zawodnikom – czas i intensywność demonstracji powinny być jednakowe dla wszystkich zawodników.

3.3. Zgodność z przepisami lokalnymi, regionalnymi i krajowymi:

- 3.3.1. Zawody IPSC odbywają się według przepisów dotyczących tej konkurencji. Organizatorom nie wolno wymuszać zgodności przepisów z obowiązującymi lokalnie z wyjątkiem przypadków, gdy konieczne jest dostosowanie do przepisów prawa stanowiącego lub obowiązującego orzecznictwa sądowego. Żadne inne dobrowolnie zmodyfikowane przepisy odbiegające od niniejszych przepisów nie mogą być stosowane bez wyraźnej zgody Dyrektora Regionu i Rady Wykonawczej IPSC.

4.1. Cele – zasady ogólne

- 4.1.1. W zawodach IPSC wolno używać jedynie celów zaaprobowanych przez Zgromadzenie IPSC i w pełni zgodnych z przepisami Załączników B i C oraz celów łamliwych (patrz przepis 4.4.1).
- 4.1.1.1. Jeżeli na zawodach, jeden lub więcej celów jest niezgodny z podanymi w specyfikacji, a zamiana ich na zgodne z wykazem jest niemożliwa, Sędzia główny zawodów musi zdecydować jakie, czy też nie, odstępstwa są do przyjęcia i jeżeli już, to ewentualnie które z rozwiązań przepisów działu 2.3 ma zastosowanie. Rozstrzygnięcia podjęte przez Sędziego głównego będą miały zastosowanie jedynie w zawodach których dotyczą, nie będą stanowić precedensu dla przyszłych zawodów przeprowadzanych w tym samym miejscu, nie będą dotyczyły również późniejszego używania podmiotowych celów w innych zawodach.
- 4.1.2. Tarcze punktowane w zawodach IPSC muszą być jedno-kolorowe:
- 4.1.2.1. Pole punktowe tarczy IPSC i mini tarczy IPSC musi mieć żółto-brązowy kolor, poza przypadkiem kiedy Sędzia główny uzna, że z powodu braku kontrastu z otoczeniem lub podłożem musi być użyty inny kolor.
- 4.1.2.2. Cała przednia powierzchnia punktowanego celu metalowego lub innego celu nie wykonanego z papieru musi być pomalowana na jeden kolor, najlepiej biały.
- 4.1.3. Cele nie strzelać muszą być wyraźnie oznakowane symbolem "X" lub pomalowane unikalnym jednolitym kolorem odmiennym niż punktowane, na wszystkich torach zawodów lub turnieju. Papierowe i metalowe cele "nie strzelać" mogą, na zawodach lub turnieju, mieć różny kolor pod warunkiem, że wybrany kolor będzie identyczny dla wszystkich celów "nie strzelać" wykonanych z tego samego materiału. (np. jeżeli cele nie strzelać są żółte, to muszą być żółte na całych zawodach lub turnieju).
- 4.1.4. Cele używane na torze mogą być przesłonięte lub zasłonięte całkowicie przesłonami miękkimi lub twardymi:
- 4.1.4.1. Przesłona mająca ukryć cały lub część celu jest uważana za przesłonę twardą. W miarę możliwości przesłony twardej nie należy markować, lecz sporządzać z materiałów kuloodpornych (patrz przepis 2.1.3). Całych tarcz papierowych nie wolno używać w charakterze jedynie przesłony twardej.
- 4.1.4.2. Przesłona (użyta) jedynie do przysłaniania celu jest uważana za przesłonę miękką. Pociski, które przeszły przez przesłonę miękką i trafiły w część punktowaną celu są zaliczane i punktowane na zasadach ogólnych. Analogicznie, pociski które po przejściu przez przesłonę miękką trafiły w cel nie strzelać powodują naliczenie standardowych kar. Wszelkie strefy punktowe na tarczy przesłoniętej muszą zachować niezmienny kształt i wielkość. Tarcza przysłonięta przesłoną miękką musi być widoczna przez nią lub co najmniej część takiej tarczy musi być widoczna spoza przesłony miękkiej.
- 4.1.5. Nie wolno wyznaczać dwóch celów na jednej nie przeciętej tarczy przez dzielenie jej taśmą, farbą, ani w żaden inny sposób i/lub przymocowywać małej tarczy do tarczy o pełnym wymiarze.
- 4.1.6. Tylko cele IPSC lub urządzenia o napędzie mechanicznym lub elektrycznym mogą być używane do aktywowania celów ruchomych.

4.2. Zatwierdzone cele karabinowe IPSC – tarcza papierowa

- 4.2.1. Do użytku w zawodach z broni długiej IPSC zatwierdzone są trzy rodzaje tarcz papierowych (patrz załączniki B). Mała tarcza IPSC jest przeznaczona do symulowania tarczy IPSC ustawionej w większej odległości. Obie wielkości tarcz mogą być zastosowane w tym samym zestawie (grupie) celów pod warunkiem, że wszystkie małe tarcze są umieszczone minimum 2 metry dalej niż najbardziej oddalona tarcza o pełnym wymiarze (np. jeżeli najdalsza tarcza IPSC stoi na 15m w stronę kulochwyty, to pierwsza mini tarcza może stać na co najmniej 17 metrze).
- 4.2.2. Tarcze papierowe muszą mieć linie pola punktowego i 0,5 cm (małe tarcze 0,3 cm) niepunktowanego obrzeża wyraźnie oznaczone na przedzie tarczy, ale w taki sposób, by nie były one widoczne gołym okiem z odległości ponad 10 metrów. Sposób punktowania stref tarczy IPSC premiuje moc używanej amunicji.
- 4.2.2.1. Na awersie tarczy papierowej „nie strzelać” niepunktowane obrzeże tarczy musi być zaznaczone w wystarczająco rozróżnialny sposób. Jeśli na tarczy nie oddzielono go perforacją lub w inny widoczny sposób, Sędzia główny musi zapewnić jego zaznaczenie, 0,5 cm (małe tarcze 0,3 cm) od jej brzegu, przez narysowanie lub naklejenie.

- 4.2.3. Jeśli pole punktowe tarczy papierowej ma być częściowo zasłonięte, projektant toru może symulować przesłony twarde w jeden z następujących sposobów:
- 4.2.3.1. Przez zasłonięcie części tarczy (patrz przepis 4.1.4.1); lub
 - 4.2.3.2. Przez odcięcie, od brzegu do brzegu, części tarczy uznanej za zasłoniętą przez przesłonę twardą. Cele tak zmodyfikowane należy zaopatrzyć w niepunktowane obrzeże szerokości 0,5 cm (małe tarcze 0,3 cm) na całej długości krawędzi cięcia przez pole punktowe (patrz przepis 4.2.2).
 - 4.2.3.3. Przez oddzielenie części tarczy uznanej za zasłoniętą przez przesłonę twardą za pomocą taśmy klejącej lub przez zamalowanie jej na jednolity, wyraźnie kontrastowy kolor o ostro zarysowanych granicach.
 - 4.2.3.4. Kiedy tarcze papierowe są częściowo zakryte, ucięte, zamalowane i/lub zaklejone, przynajmniej część wszystkich stref punktacyjnych musi pozostać widoczna.
- 4.2.4. Przesłona twarda ani nakładające się na tarczę papierową cele nie strzelać nie mogą całkowicie zakryć najwyższej punktowanego pola zasłoniętej częściowo tarczy papierowej.

4.3. Zatwierdzone cele IPSC – metalowe

4.3.1. Przepisy ogólne

- 4.3.1.1. Cele metalowe i cele nie strzelać metalowe, które po trafieniu mogą przypadkowo obrócić się krawędzią lub bokiem są wyraźnie zabronione. Korzystanie z nich skutkuje wycofaniem zatwierdzenia IPSC.
- 4.3.1.2. Jeżeli sędzia uzna, że upadek celu metalowego lub metalowego celu nie strzelać został spowodowany trafieniem w podstawę lub inną przyczyną przypadkową (np. działaniem wiatru, rykoszetem, uderzeniem samego koszyczka naboju śrutowego itp.) zostanie on potraktowany jako awaria strzelnicy (patrz p. 4.6.1).
- 4.3.1.3. Cele metalowe i metalowe cele nie strzelać nie mają oznaczonej strefy niepunktowanej.
- 4.3.1.4. Aby zaliczyć punkty za trafienie celu metalowego i metalowego celu nie strzelać, musi się on po trafieniu przewrócić , samo-zaznaczyć lub upaść.

4.3.2. Popery IPSC

- 4.3.2.1. Popery IPSC i mini popery IPSC są zatwierdzonym celem metalowym uwzględniającym różnice energii używanej amunicji i muszą być skalibrowane w sposób zgodny z wytycznymi załącznika C1.
- 4.3.2.2. Mini popery IPSC służą do symulowania ustawienia poperów IPSC na większych odległościach. Obie wielkości mogą być zastosowane w tym samym zestawie (grupie) celów pod warunkiem, że wszystkie mini popery są umieszczone minimum 2 metry dalej niż najbardziej oddalony punktowany poper lub poper "nie strzelać" o pełnym wymiarze w tym zestawie (np. jeżeli najdalszy poper IPSC stoi na 15m w stronę kulochwyty, to pierwszy mini poper IPSC w tym zestawie może stać na co najmniej 17 metrze).

4.3.3. Płytki IPSC

- 4.3.3.1. Możemy wykorzystywać różnych rozmiarów płytki metalowe (patrz załącznik C3). Zaleca się by rozmiar płytek metalowych był nie mniejszy niż \varnothing 15 cm lub 15 x15 cm dla dystansu od 50 do 150 metrów, był nie mniejszy niż \varnothing 20 cm lub 20 x20 cm dla dystansu od 150 do 250 m, i był nie mniejszy niż \varnothing 30 cm lub 30 x30cm dla dystansu powyżej 250 metrów. Możemy również stosować cele metalowe, których wielkość i kształt odpowiada zatwierdzonym celom papierowym.
- 4.3.3.2. Płytki metalowe nie uwzględniają różnic energii używanej amunicji i nie podlegają procedurze kalibracji ani stosownym regulacjom. Jeżeli płytka metalowa, prawidłowo trafiona (tj. pełną średnicą pocisku) nie przewróci się lub upadnie, sędzia może orzec awarię strzelnicy i nakazać zawodnikowi powtórzenie przebiegu na torze po uprzednim poprawieniu wadliwej płytki.
- 4.3.3.3. Płytki metalowe, które nie upadną lub przewrócą się po trafieniu, ale upadną lub przewrócą się po ich kolejnym trafieniu nie są podmiotem do orzeczenia powtórzenia przebiegu.

4.3.3.4. Płytki metalowe nie mogą być użyte jako jedyne cele na torze. Na każdym torze musi być zastosowany co najmniej jeden zatwierdzony oceniany cel papierowy lub oceniany poper (oprócz papierowego lub metalowego celu nie strzelać).

4.3.4. Cele nie strzelać

4.3.4.1. Metalowe popery i płytki użyte jako cele nie strzelać, aby zaliczyć punkty muszą być trafione i upaść, wyrzucić się lub samo-zaznaczyć. Jeżeli zostaną trafione podczas przebiegu powinny być przemalowane po zakończeniu oceny toru.

4.3.4.2. Możemy stosować metalowe cele nie strzelać, których wielkość i kształt odpowiada zatwierdzonym celom papierowym.

4.4. Cele łamliwe i plastikowe

4.4.1. Cele łamliwe takie jak rzutki śrutowe lub kafelki) mogą być używane jako cele oceniane i cele nie strzelać na zawodach karabinowych IPSC. Nie mogą one jednak być używane jako linie błędu ani inne elementy skutkujące karami.

4.5. Modyfikacje wyposażenia i nawierzchni strzelnicy

4.5.1. Zawodnikowi nie wolno samowolnie wpływać na nawierzchnię strzelnicy, naturalną roślinność, zabudowę toru, rekwiyty i inny sprzęt strzelnicy. W razie niezastosowania się, sędzia może nałożyć jedną karę proceduralną za każdy przypadek naruszenia zakazu, według uznania sędziego.

4.5.2. Zawodnik może zażądać od sędziego podjęcia działań mających na celu doprowadzenie nawierzchni strzelnicy, sposobu ekspozycji celów lub jakichkolwiek innych, zapewniających powtarzalność warunków przebiegu dla wszystkich zawodników. W sprawie każdego takiego żądania ostateczna decyzja należy do Sędziego głównego.

4.6. Awaria wyposażenia strzelnicy i inne zagadnienia

4.6.1. Wyposażenie strzelnicy musi stawiać przed wszystkimi zawodnikami równe wyzwania. Do awarii wyposażenia strzelnicy zalicza się (przykładowo, przy czym wyliczenie to nie jest wyczerpujące): przemieszczenie tarcz papierowych, przedwczesne uruchomienie lub upadek tarczy metalowej lub ruchomej, awarię urządzenia napędzanego mechanicznie lub elektrycznie, uszkodzenia wszelkiego rodzaju otworów widokowych i strzelniczych oraz przesłon.

4.6.1.1 Nie wolno uznawać i/lub używać żadnej broni palnej jako „wyposażenia strzelnicy”.

4.6.2. Zawodnik który na skutek awarii wyposażenia strzelnicy, lub nieprzygotowania do ponownego użytku metalowego lub ruchomego celu, nie może ukończyć przebiegu jest zobowiązany do jego powtórzenia po usunięciu przyczyny.

4.6.2.1 Niezaklejone tarcze papierowe nie są awarią wyposażenia strzelnicy (patrz przepis 9.1.4).

4.6.2.2. Jeżeli Sędzia główny uzna, jeden lub więcej celów na torze za uszkodzony i/lub prezentowany w sposób znacząco inny od wcześniejszego, może zaproponować zawodnikowi (om), którego to dotyczy powtórzenie przebiegu.

4.6.3. Chroniczne powtarzanie awarii wyposażenia strzelnicy w czasie zawodów może stanowić podstawę wyłączenia przebiegów na tym torze z klasyfikacji zawodów (patrz przepis 2.3.4).

5.1. Broń

5.1.1. Broń podzielona jest na klasy sprzętowe (patrz załącznik D), jednak tory są wspólne dla wszystkich klas.

5.1.2. Nie ma określonego minimalnego kalibru karabinów używanych na zawodach IPSC.

5.1.3. Przyrządy celownicze

IPSC wyróżnia następujące rodzaje przyrządów celowniczych:

5.1.3.1. „Mechaniczne” – wszelkie przyrządy celownicze mocowane na broni nie zawierające układów elektronicznych ani/lub soczewek optycznych. Światłowodowy nie są zaliczane do układów soczewkowych.

5.1.3.2. „Optoelektroniczne” – przyrządy celownicze (w tym oświetlenie taktyczne) mocowane na broni zawierające układy elektroniczne lub/i soczewki optyczne.

5.1.3.3. W razie sporu co do natury przyrządów celowniczych używanych na zawodach IPSC i ich zgodności z przepisami w tym względzie poszczególnych klas według Załącznika D, instancją ostateczną jest Sędzia główny.

5.1.4. Nie obowiązują ograniczenia co do siły oporu spustu broni, o ile poszczególne klasy (patrz załącznik D) ich nie nakładają. Ale w każdym wypadku mechanizm spustowy musi funkcjonować w sposób zapewniający bezpieczeństwo strzelania.

5.1.5. Zabrania się używać języków spustowych lub nakładek na języki spustowe wychodzących z boku poza kabłąk spustowy. Jednakże, strzelby wyposażone w powiększone kabłąki spustowe mogą być używane w takiej konfiguracji, pod warunkiem, że to rozwiązanie było zaprojektowane, wykonane i dostarczone jako część strzelby i tylko wtedy gdy warunki klimatyczne i pogodowe uzasadniają ich użycie.

5.1.6. Broń palna musi być w stanie zdatnym do użytku i bezpieczna. Sędzia może w każdej chwili zarządzić sprawdzenie bezpieczeństwa funkcjonowania broni lub dodanego wyposażenia strzelca mającego związek z bronią. Przedmiot uznany, przez sędziego, za niezdatny do użytku lub stwarzający niebezpieczeństwo musi zostać wycofany z dalszego użytku na zawodach do chwili stwierdzenia przez Sędziego głównego jego naprawy (patrz również przepis 5.7.5).

5.1.7. Zawodnik musi używać tej samej broni i rodzaju przyrządów celowniczych przez cały okres trwania zawodów. W przypadku, gdy na skutek awarii lub wykluczenia zawodnik musi zmienić broń lub /i przyrządy celownicze, jest obowiązany uzyskać zgodę Sędziego głównego na dokończenie zawodów przy użyciu zastępczej broni lub/i przyrządów celowniczych. Sędzia główny może wydać taką zgodę, jeśli:

5.1.7.1. Zastępcza broń odpowiada wymaganiom klasy, jest tego samego sposobu działania, kalibru oraz jest wyposażona w ten sam rodzaj przyrządów celowniczych.

5.1.7.2. Z powodu użycia broni zastępczej zawodnik nie uzyska przewagi.

5.1.7.3. Amunicja zawodnika sprawdzona w broni zastępczej utrzymuje minimalny współczynnik mocy.

5.1.8. Zawodnik, który dokonuje zamiany lub znaczącej modyfikacji broni i/lub przyrządów celowniczych w czasie zawodów bez uprzedniej zgody Sędziego głównego podlega postanowieniom przepisu 10.6.1.

5.1.9. Zawodnik w czasie przebiegu na torze nie może w żadnym momencie mieć przy sobie lub używać więcej niż jednej jednostki broni palnej lub kabury (patrz przepis 10.5.7).

5.1.10. Broń musi być tak wyposażona by umożliwiała strzelanie z oparciem o ramię (patrz przepis 10.5.15).

5.1.11. Karabiny oferujące tylko działanie seryjne i/lub tylko samoczynne (tj. gdy jedno naciśnięcie na spust powoduje odpalenie więcej niż jednego naboju) są zabronione (patrz przepis 10.5.15).

5.1.12. Broń kombinowana, mająca dodatkową lufę, lub lufy, która nie jest typową lufą karabinową lub śrutową (np. kombinacja strzelby i karabinu) jest zabroniona.

5.2. Kabura , przenoszenie i przechowywanie oraz wyposażenie zawodnika

- 5.2.1. Przenoszenie i przechowywanie – Z wyjątkiem gdy znajduje się w granicach strefy bezpieczeństwa albo pod komendą i bezpośrednim nadzorem sędziego broń długa musi być rozładowana i trzymana, na ramieniu lub podwieszona (lub umieszczona na stojaku) z wylotem lufy skierowanym w niebo. Broń długa umieszczona w pokrowcu lub w futerale nie musi mieć wylotu lufy skierowanego w niebo. Zamek może być otwarty albo zamknięty ale znacznik pustej komory naboowej (flaga) musi być włożony do komory przez cały czas gdy broń nie jest używana. Odłączalne magazynki muszą być wypięte. Nieprzestrzeganie może podlegać postanowieniom przepisu 10.5.1.
- 5.2.1.1. Zawodnik przybywający na zawody IPSC mający przy sobie załadowaną broń musi niezwłocznie zgłosić to osobie funkcyjnej zawodów, pod której nadzorem rozładuje broń. Zawodnicy nie wywiązujący się z tego mogą podlegać przepisowi 10.5.13.
- 5.2.1.2. Zgodnie z postanowieniami przepisu 5.2.1 zakazane jest umieszczanie jakiegokolwiek rodzaju amunicji, ani na broni ani w przymocowanych do niej klipsach, pętelkach lub przypiętych do broni pasach nośnych z wyjątkiem gdy robimy to pod nadzorem i w odpowiedzi na bezpośrednie polecenie wydane przez sędziego.
- 5.2.2. Nie stosuje się
- 5.2.3. Zabronione jest używanie forkiotów lub podobnych.
- 5.2.4. Amunicja i szybkoładowacze muszą być umieszczone lub noszone na zawodniku lub zamocowane na karabinie w zapewniających bezpieczeństwo torbach, kieszeniach lub innych podobnych urządzeniach zbiorczych, chyba, że ustalono inaczej w pisemnym opisie toru.

5.3. Odpowiedni ubiór

- 5.3.1. Odradza się używania ubiorów maskujących i części umundurowania policyjno-wojskowego innego niż używane przez zawodników będących przedstawicielami organów ścigania lub personelem wojskowym. W każdym przypadku ostateczna decyzja co do noszonego przez zawodnika ubioru należy do Kierownika zawodów.

5.4. Ochronniki wzroku i słuchu

- 5.4.1. Używanie ochron wzroku i słuchu leży w najlepszym interesie zawodników, zapobiegając uszkodzeniom narządów wzroku i słuchu. Zaleca się używanie ochron słuchu i wzroku przez wszystkie osoby znajdujące się na terenie strzelnicy przez cały czas trwania zawodów.
- 5.4.2. Organizator zawodów ma prawo uznać noszenie ochron przez wszystkie osoby za warunek uczestnictwa i obecności na terenie strzelnicy. Przestrzegania tego nakazu pilnują funkcyjni zawodów, którzy są obowiązani podjąć wszelkie rozsądne wysiłki w celu wprowadzenia jego w życie.
- 5.4.3. Jeśli ochronniki słuchu lub wzroku zostaną w czasie przebiegu zgubione przez zawodnika, lub przemieszczą się nie spełniając swojej funkcji, albo zawodnik przystąpi do przebiegu bez nich, sędzia ma obowiązek natychmiast przerwać strzelanie i nakazać powtórny przebieg po ich uporządkowaniu.
- 5.4.4. Zawodnik, który nieumyślnie zgubił ochronniki wzroku lub słuchu w trakcie przebiegu na torze lub rozpoczął przebieg bez nich, ma prawo zatrzymać się, skierować broń w bezpiecznym kierunku i wskazać ten problem sędziemu – w takim przypadku znajdują zastosowanie postanowienia poprzedniego punktu.
- 5.4.5. Próba uzyskania powtórzenia przebiegu lub przewagi przez umyślne usunięcie któregoś lub obu ochronników w trakcie przebiegu na torze jest uznawana za niesportowe zachowanie w świetle przepisu 10.6.2.
- 5.4.6. Jeśli sędzia uzna, że zawodnik przystępuje do wykonania przebiegu nosząc niedostateczne ochronniki wzroku i słuchu, może nakazać zawodnikowi usunięcie niedociągnięć, zanim pozwoli mu kontynuować start na torze. Sędzia główny jest ostateczną instancją w tej sprawie.

5.5. Amunicja i wyposażenie z nią związane

- 5.5.1. Za bezpieczeństwo amunicji przynoszonej na zawody odpowiada w pełni i osobiście zawodnik. Ani IPSC, ani żaden jego funkcjonariusz, ani żadna organizacja powiązana z IPSC, ani funkcjonariusze takiej organizacji, nie mogą ponosić żadnej odpowiedzialności za jakiegokolwiek straty, uszkodzenia, wypadki, zranienia ani śmierć spowodowane zarówno zgodnym, jak i niezgodnym z przepisami użyciem takiej amunicji.

- 5.5.2. Cała amunicja zawodnika i używane przez niego magazynki i szybkoładowacze muszą być zgodne z przepisami odpowiednich klas sprzętowych (patrz załączniki D).
- 5.5.3. Zapasowe magazynki, szybkoładowacze i amunicja upuszczona lub odrzucona przez zawodnika po sygnale startowym może być odzyskana, jednak w każdym przypadku musi to następować w sposób zgodny ze wszelkimi przepisami bezpieczeństwa.
- 5.5.4. W zawodach IPSC zakazane jest użycie pocisków przeciwpancernych, zapalających i/lub amunicji smugowej (patrz przepis 10.5.15). Amunicja przeciwpancerna (np. z rdzeniem stalowym) może być użyta tylko wtedy gdy organizator zawodów wyraźnie na to pozwoli.
- 5.5.5. Amunicja która powoduje wystrzelenie z broni więcej niż jednego pocisku (z jednego naboju) mogącego dać zawodnikowi punktowane trafienie jest zabroniona (patrz zasada 10.5.15).
- 5.5.6. Amunicja uznana za niebezpieczną przez sędziego, musi być natychmiast wycofana z użytku w zawodach (patrz przepis 10.5.15).

5.6. Chronograf i współczynniki mocy

- 5.6.1. Współczynniki mocy dla wszystkich klas wymienione są w Załączniku D. Określenie współczynnika mocy amunicji używanej przez zawodnika musi się odbywać przy użyciu jednego lub kilku oficjalnych chronografów zawodów. W razie braku chronografu nie można podważać twierdzenia zawodnika, że jego amunicja spełnia wymagania odpowiedniego współczynnika mocy.
 - 5.6.1.1. Współczynnik mocy pozwalający zaliczyć wynik zawodnika nosi nazwę Minor. Dolną granicę współczynnika Minor i inne specyficzne wymagania stosowane dla każdej klasy zawiera Załącznik D.
 - 5.6.1.2. Niektóre klasy przewidują wyższy współczynnik mocy noszący nazwę Major, który daje więcej punktów za trafienia w zewnętrzne strefy pola punktowego na tarczy papierowej. Dolny poziom współczynnika Major i inne wymagania łączące się z nim, dla klas które go przewidują, zawarty jest w Załączniku D.
 - 5.6.1.3. Wartości punktacji dla współczynników Minor i Major zamieszczono w Załącznikach B i C. Metoda służąca do określenia wartości współczynnika przedstawiona jest w następnej sekcji.
- 5.6.2. Chronograf musi być odpowiednio, zgodnie z zaleceniami producenta, ustawiony i codziennie weryfikowany przez funkcyjnych zawodów w następujący sposób:
 - 5.6.2.1. Na początku pierwszego dnia zawodów sędzia wystrzeli, przy użyciu broni kalibracyjnej, 3 naboje z zapasu oficjalnej amunicji kalibracyjnej zawodów przez bramki chronografu i zapisze ich uśrednioną prędkość.
 - 5.6.2.2. Każdego z kolejnych dni zawodów próba ta będzie powtarzana przy użyciu tej samej broni i amunicji – najlepiej z tej samej partii produkcyjnej.
 - 5.6.2.3. Chronograf mieści się w granicach tolerancji, jeśli codzienna średnia prędkość mieści się w granicy $\pm 5\%$ średniej prędkości ustalonej zgodnie z przepisem 5.6.2.1.
 - 5.6.2.4. Jeśli wynik nie mieści się w tych granicach, Sędzia główny podejmie odpowiednie kroki by rozwiązać problem. Przykład formularza odpowiedniego do zapisywania codziennych odczytów znajduje się w załączniku C4.
 - 5.6.2.5. Oficjalną wagę zawodów należy skalibrować zgodnie z zaleceniami producenta, każdego dnia, przed przybyciem pierwszej grupy zawodników na testy i ponownie sprawdzić bezpośrednio przed każdą kolejną grupą zawodników (patrz przepis 5.6.3.3)
- 5.6.3. Procedura testowania amunicji zawodnika
 - 5.6.3.1. Amunicja musi być testowana przy użyciu broni zawodnika. Przed i/lub w czasie testu broni, nie wolno dokonywać żadnych zmian ani modyfikacji samej broni ani jej części składowych idących w kierunku osiągnięcia warunków innych niż te w jakich była lub będzie używana w trakcie zawodów. Naruszenie tego zakazu podlega karze przewidzianej w sekcji 10.6.

- 5.6.3.2. Na początku próbki 8 nabojów do testowania na chronografie zostanie pobrana od zawodnika w czasie i miejscu wybranym przez funkcyjnych strzelniczy, którzy mogą zażądać od zawodnika dodatkowego sprawdzenia amunicji w każdej chwili w czasie zawodów.
- 5.6.3.3. Z próbki 8 pobranych przez sędziów nabojów jeden pozostaje odłożony w celu określenia wagi pocisku, a 3 naboje zostają wystrzelone przez chronograf. Jeżeli zawodnik posiada amunicję z pociskami o różnej wadze, do testów mogą być pobrane próbki po 8 nabojów z każdego rodzaju. Uzyskany podczas testów, najniższy współczynnik mocy, będzie użyty do określenia punktacji na całych zawodach. Wszystkie liczby widoczne na skali wagi oraz wyświetlaczu chronografu muszą być użyte w swojej wartości nominalnej (tj. bez zaokrąglania i odcinania) do obliczeń przewidzianych następnym przepisem. W razie braku młotka do rozcalania amunicji i wagi, wiążąca jest masa pocisku deklarowana przez zawodnika.
- 5.6.3.4. Jeżeli ważenie pocisku (ów) zostało przeprowadzone wcześniej pod nieobecność zawodnika, zważony pocisk (i) musi być przechowywany przez obsługę chronografu razem z pozostałymi jego nabojami pobranymi do sprawdzenia aż do chwili gdy zawodnik lub jego przedstawiciel będzie obecny i zakończy testy na chronografie (patrz przepis 5.6.3.3). Jeżeli zawodnik zakwestionuje wagę pocisku (ów) zważonego pod jego nieobecność, ma on prawo żądać skalibrowania wagi i ponownego zważenia pocisku (ów) w jego obecności.
- 5.6.3.5. Współczynnik mocy oblicza się na podstawie masy pocisku i średniej prędkości 3 wystrzelonych nabojów, według następującego wzoru:
- $$\text{Współczynnik mocy} = \frac{\text{masa pocisku (w granach)} \times \text{średnia prędkość (w stopach /sekundę)}}{1000}$$
- Ostateczny rezultat bierze pod uwagę jedynie liczby całkowite, ignorując całkowicie ułamek (np. jeśli wynik wynosi 124,9999, to współczynnik jest równy 124 a nie 125).
- 5.6.3.6. Jeśli otrzymany współczynnik jest poniżej deklarowanego poziomu, pomiar jest powtarzany przy użyciu kolejnych 3 nabojów z próbki pobranej przez sędziów. Następnie ponownie obliczany jest współczynnik, biorąc pod uwagę masę pocisku i średnią prędkość obliczaną z 3 najwyższych wyników ze wszystkich 6 pomiarów.
- 5.6.3.7. Jeśli współczynnik nadal jest niewystarczający, zawodnik może wybrać, co zrobić z ostatnim nabojem:
- (a) Rozłożyć i zważyć pocisk – jeśli pocisk jest cięższy niż pierwszy zważony, obliczenie wartości współczynnika według 5.6.3.5 zostanie powtórzone z użyciem tej wyższej masy pocisku, lub
 - (b) Wystrzelić przez chronograf, a wówczas obliczenie współczynnika powtarza się, używając średniej prędkości obliczonej z 3 najwyższych wyników ze wszystkich 7 pomiarów.
- 5.6.3.8. Jeśli otrzymany współczynnik jest niższy niż wyznaczony minimalny poziom dla grupy Major w danej klasie, wyniki zawodnika są obliczane według punktacji dla grupy Minor – o ile minimalny poziom współczynnika dla tej grupy został osiągnięty.
- 5.6.3.9. Jeśli otrzymany współczynnik mocy nie mieści się w minimum ustalonym dla danej klasy, zawodnik może kontynuować zawody, ale jego rezultaty nie będą wpisane do ich wyników ani zaliczać się do klasyfikacji zawodów i nagród .
- 5.6.3.10. W razie powtórnego testowania amunicji, lub użycia autoryzowanej amunicji zamiennej, jeśli procedura sprawdzająca wykaże odmienne wyniki współczynnika mocy, wszystkie wyniki zawodnika osiągnięte w czasie zawodów przelicza się przy użyciu punktacji odpowiedniej dla niższego z osiągniętych współczynników.
- 5.6.3.11. Wyniki zawodnika, który z jakiegokolwiek powodu nie przedstawi broni do testowania w czasie i miejscu wyznaczonym przez sędziów lub/i nie dostarczy amunicji do testowania na żądanie sędziego, zostaną usunięte z końcowych rezultatów zawodów.
- 5.6.3.12. Jeśli Sędzia główny uzna, że chronograf uległ awarii i dalsze testowanie amunicji nie jest możliwe, zawodnikom, których amunicja była przetestowana przyznaje się współczynnik skutkujący przynależnością do grup Minor i Major na podstawie wyników, a pozostałym na podstawie ich deklaracji, z zastrzeżeniem wymagań odpowiednich klas (patrz załącznik D).

5.7. Awarie sprzętu zawodnika

- 5.7.1. Jeśli po sygnale startowym dojdzie do awarii broni zawodnika, może on podjąć próbę usunięcia jej w bezpieczny sposób i kontynuować przebieg. W czasie usuwania awarii wylot broni zawodnika musi być cały czas skierowany w bezpiecznym kierunku do głównego kulochwyty. Zawodnikowi nie wolno używać wyciorów ani żadnych innych narzędzi do stwierdzenia lub usunięcia awarii. Naruszenia tego zakazu skutkują przebiegiem zerowym na torze.
- 5.7.1.1. Zawodnik, który doświadczy awarii broni w czasie wykonywania komendy „Ładuj, przygotuj broń”, ale przed wydaniem sygnału startowego, ma prawo odstąpić od startu, by za zezwoleniem i pod nadzorem sędziego usunąć awarię bez żadnych kar pod warunkiem dochowania warunków bezpieczeństwa wyrażonych w przepisach 5.7.4, 8.3.1.1 i wszystkich innych wymagań bezpieczeństwa. Po zakończeniu naprawy (z dochowaniem wymagań przepisu 5.1.7.) zawodnik może ponowić próbę w kolejności startu wyznaczonej przez sędziego toru lub Sędziego głównego.
- 5.7.2. Jeśli usunięcie zacięcia wymaga, by zawodnik skierował lufę w kierunku innym niż do celu, jego palce muszą znajdować się w widoczny sposób poza kabłąkiem spustu (patrz przepis 10.5.8).
- 5.7.3. Jeśli czas wymagany do usunięcia awarii przekroczy 2 minuty lub jeżeli zawodnik zaprzestanie jej usuwania z dowolnego innego powodu, ma on obowiązek skierować broń w bezpiecznym kierunku i powiadomić o tym sędziego, który przerwie przebieg. Przebieg na torze zostanie oceniony z uwzględnieniem wszystkich dotychczas należnych punktów w tym karnych i strzałów nietrafionych.
- 5.7.4. W żadnym wypadku zawodnik nie może opuścić toru z załadowaną bronią (patrz przepis 10.5.13).
- 5.7.5. W opisanym powyżej przypadku zawodnik nie może powtarzać rozpoczętego przebiegu na torze. Dotyczy to także przypadków, gdy broń zawodnika zostanie uznana przez sędziego za niebezpieczną lub niezdadną do użytku w czasie przebiegu (patrz przepis 5.1.6).
- 5.7.6. W przypadku przerwania przebiegu na torze z powodu podejrzenia wystąpienia niesprawności broni (np. utknięcia pocisku w lufie), sędzia przerywający przebieg na prawo podjąć działania, które uzna za niezbędne do przywrócenia bezpieczeństwa strzelnicy i zawodnika. Następnie sędzia przeprowadza sprawdzenie broni i amunicji, a w zależności od wyniku może:
- 5.7.6.1. Jeśli sprawdzenie potwierdziło istnienie podejrzewanego przyczyny przerwania przebiegu, zawodnik nie ma prawa do powtórnego przebiegu, ale ma obowiązek usunięcia problemu. Na metryczce startowej zapisuje się czas ostatniego strzału, a wyniki ocenia się jak dla ukończonego przebiegu, z zaliczeniem wszystkich strzałów nietrafionych i punktów karnych (patrz przepis 9.5.6).
- 5.7.6.2. Jeśli sprawdzenie wykazało, że podejrzana przyczyna przerwania przebiegu nie wystąpiła, zawodnik powtórzy przebieg na torze.
- 5.7.6.3. Zawodnik, który zatrzyma się sam z powodu podejrzenia utknięcia pocisku w lufie, lub rzeczywistego jego utknięcia, nie ma prawa do powtórnego przebiegu.

5.8. Oficjalna amunicja zawodów

- 5.8.1. Jeśli organizator zapewnia możliwość nabycia oficjalnej amunicji zawodów przez uczestników zawodów na strzelnicy, Kierownik zawodów musi o tym powiadomić, podając producenta/markę oficjalnej amunicji zawodów, wymagane typy naboju i opis elaboracji odpowiednie dla każdej klasy sprzętowej i odpowiadających im grup Minor/Major współczynnika mocy. Wiadomość ta musi być ogłoszona zarówno przed rozpoczęciem zawodów w oficjalnym publikatorze zawodów (lub/i na oficjalnej stronie internetowej zawodów), jak i w postaci zatwierdzonej przez Kierownika zawodów tablicy informacyjnej umieszczonej w widocznym miejscu obok punktu sprzedaży na terenie strzelnicy. Amunicja taka będzie w większości przypadków wyłączona spod wymaganego przepisem 5.6.3 testowania chronografem, jeśli odpowiada następującym warunkom:
- 5.8.1.1. Zawodnik otrzyma i zachowa paragon wystawiony przez organizatora zawodów (lub wyznaczonego sprzedawcę) wyszczególniający typ i ilość zakupionej na zawodach amunicji, a rzeczony paragon okaże na żądanie każdego funkcyjnego strzelnicy. Amunicja zakupiona nie od organizatorów (lub wyznaczonego sprzedawcy) nie zwalnia od obowiązku testowania, nawet jeśli należy do typu wybranego jako amunicja oficjalna zawodów.

- 5.8.1.2. Oficjalna amunicja zawodów zakupiona przez zawodnika staje się jego wyposażeniem (patrz sekcja 5.7), więc jej awaria nie stanowi awarii wyposażenia strzelnicy i nie uprawnia do ponownego przebiegu lub odwołania do komisji arbitrażowej.
 - 5.8.1.3. Oficjalnej amunicji zawodów nie wolno zastrzegać do wyłącznej sprzedaży lub/i użytku dla zawodników reprezentujących kraj organizatora lub/i sprzedawcę.
 - 5.8.1.4. Oficjalną amunicję zawodów musi zatwierdzić Dyrektor Regionalny regionu, w którym odbywają się zawody (lub Prezydent IPSC w odniesieniu do zawodów poziomu IV lub wyższych).
 - 5.8.1.5. Sędziowie zawodów mają zawsze prawo przeprowadzić test każdej amunicji chronografem lub w jakiegokolwiek inny sposób bez podawania przyczyn takiej konieczności.
- 5.8.2. Jeśli to możliwe, organizatorzy zawodów (lub wyznaczeni sprzedawcy) powinni zapewnić strzelnicę testową, gdzie pod nadzorem sędziego zawodnicy mogą sprawdzić funkcjonowanie swej broni z niewielką partią oficjalnej amunicji zawodów przed jej zakupem.

6.1. Zasady ogólne

W dalszych przepisach przyjęto następujące definicje:

- 6.1.1. Przebieg (również COF) – osobno mierzone i punktowane wyzwanie strzeleckie IPSC, wymyślone i skonstruowane zgodnie z zasadami budowania torów, obejmujące cele (tarcze) i wyzwanie które każdy zawodnik musi w bezpieczny sposób pokonać.
- 6.1.2. Tor (Stage) - Część zawodów IPSC zawierająca jeden przebieg i związane z nim urządzenia pomocnicze, udogodnienia, osłony i oznakowanie. Na torze możemy używać tylko jednego rodzaju broni (tj. pistoletu, karabinu, strzelby).
- 6.1.3. Zawody - Składają się z minimum 3 torów gdzie na wszystkich torach używamy tego samego typu broni. Wyniki zawodów określa się przez dodanie rezultatów z poszczególnych torów.
- 6.1.4. Turniej – Specjalne zawody gdzie poszczególne tory są przypisane do jednego, określonego rodzaju broni (np. tory 1-4 pistolet, tory 5-8 karabin, tory 9-12 strzelba). Zwycięzca turnieju zostanie wyłoniony po zsumowaniu wyników na poszczególnych torach.
- 6.1.5. Wielki Turniej - Strzelanie składające się z dwóch lub więcej oddzielnych zawodów (np. zawodów pistoletowych/rewolwerowych i zawodów strzelbowych, albo zawodów pistoletowych/rewolwerowych, zawodów karabinowych i zawodów strzelbowych). Wyniki zawodnika w poszczególnych zawodach posłużą do wyłonienia zwycięzcy turnieju zgodnie z przepisami dotyczącymi Wielkiego Turnieju IPSC.
- 6.1.6. Liga - Składa się z dwóch lub więcej zawodów IPSC w strzelaniu z jednego rodzaju broni, rozgrywanych w różnych miejscach i różnym czasie. Suma wyników z poszczególnych zawodów ligi wskazanych przez jej organizatorów służy do wyłonienia zwycięzcy.

6.2. Klasy zawodnicze

- 6.2.1. Zawodnicy startujący w zawodach IPSC dzielą się na klasy, wyodrębnione według broni i wyposażenia przez nich używanych (patrz Załącznik D). W każdym zawodach powinna być uznana co najmniej jedna klasa. Jeśli w zawodach uczestniczą zawodnicy w wielu klasach, ich wyniki są obliczane i zapisywane oddzielnie, zaś zawody mają oddzielnych zwycięzców w każdej klasie.
- 6.2.2. W zawodach zatwierdzonych przez IPSC, do uznania wyników w danej klasie potrzeba, by w jej ramach w zawodach wzięła udział minimalna liczba zawodników wskazana w Załączniku A2. Jeśli minimalna liczba zawodników nie została osiągnięta, Kierownik zawodów może pozwolić, by wyniki klasy zostały zaliczone do wyników zawodów, ale nie są one w takim przypadku zatwierdzane przez IPSC.
- 6.2.3. Przed rozpoczęciem zawodów każdy zawodnik musi zgłosić w jakiej klasie będzie startował. Przed rozpoczęciem strzelania na jakimkolwiek torze sędziowie powinni sprawdzić, czy sprzęt zawodnika jest zgodny z deklarowaną klasą. Sprawdzenie czy sprzęt w przedstawionej konfiguracji jest zgodny z zadeklarowaną klasą jest formą pomocy zawodnikowi. Jednakże, zawodnik zawsze podlega regulacjom przepisu 6.2.5.1.
 - 6.2.3.1 Jeżeli zawodnik nie zgadza się z decyzją co do zgodności sprzętu, spoczywa na nim, przed ostrzelaniem jakiegokolwiek toru, dostarczenie sprawdzającemu możliwego do przyjęcia uzasadnienia swoich roszczeń. W przypadku braku lub odrzucenia takiego uzasadnienia, pierwotna decyzja pozostanie obowiązująca, z zastrzeżeniem możliwości odwołania się do Sędziego głównego, którego decyzja jest ostateczna.
 - 6.2.3.2 Broń i inne wyposażenie zawodnika dostępne mu w trakcie przebiegu na torze podlegają kontroli zgodności na wniosek funkcyjnego zawodów.
- 6.2.4. Za uprzednią zgodą Kierownika zawodów zawodnik może startować w więcej niż jednej klasie. Wtenczas współzawodniczył on będzie tylko w ramach jednej klasy a w każdym przypadku jego pierwsza próba musi jej dotyczyć. Wszystkie kolejne próby w innych klasach liczone są poza konkurencją i nie będą wprowadzane do wyników zawodów, klasyfikacji i nagród.
- 6.2.5. Na zawodach, na których dana klasa nie została otwarta lub jej wyniki zostały unieważnione, lub zawodnik przed rozpoczęciem zawodów nie spełnił wymagań klasy którą zadeklarował, Sędzia główny decyduje do której klasy zaliczyć zawodnika na podstawie oceny dopasowania używanego przez zawodnika sprzętu do jej wymagań. Jeśli takie zaliczenie jest zdaniem Sędziego głównego niemożliwe, zawodnik odbywa całe zawody poza konkurencją.

- 6.2.5.1. Zawodnik, który po sygnale startowym używa sprzętu niezgodnego z zadeklarowaną klasą lub nie spełnia jej wymagań, zostaje przeniesiony do klasy Open, o ile zawody są rozgrywane w takiej klasie, jeśli nie są, - rezultaty zawodnika nie zostaną wprowadzone do wyników zawodów. Zawodnicy zadeklarowani do klasy Open, którzy po sygnale startowym naruszają wymogi tej klasy, będą uczestniczyć w zawodach poza konkurencją i pozostaną niesklasyfikowani.
- 6.2.5.2. Zawodnik, którego klasyfikuje się lub usuwa z klasyfikacji według powyższych przepisów, musi zostać o tym jak najszybciej powiadomiony. Decyzja Sędziego głównego w tej sprawie jest ostateczna.
- 6.2.5.3. Zawodnik przeklasyfikowany do klasy Open na podstawie przepisu 6.2.5.1 będzie następnie podlegać przepisom klasy Open ale ma obowiązek używania tej samej broni i przyrządów celowniczych, chyba, że ma zastosowanie przepis 5.1.7.
- 6.2.6. Dyskwalifikacja z winy zawodnika, w każdej chwili zawodów, uniemożliwia mu dalszy w nich udział jak również dokończenie ich także w innych klasach. Dyskwalifikacja nie działa jednak wstecz. Wszystkie wcześniej osiągnięte wyniki w innych klasach będą wpisane do wyników zawodów i uwzględnione we współzawodnictwie.
- 6.2.7. Zaliczenie zawodnika do konkretnej klasy nie wpływa na zaliczenie go do kategorii ani włączenie do reprezentacji regionalnej lub jakiegokolwiek innej.
- 6.3. Kategorie zawodnicze**
- 6.3.1. Na zawodach IPSC wewnątrz każdej klasy można dzielić zawodników na poszczególne kategorie. W czasie jednych zawodów lub turnieju zawodnik może zgłosić się tylko do jednej kategorii.
- 6.3.2. Niespełnienie wymogów lub zgłoszenie się przed rozpoczęciem zawodów do niewłaściwej kategorii skutkuje z niej wykluczeniem. Szczegóły obecnie obowiązujących kategorii i związanych z nimi wymagań zawiera Załącznik A2.
- 6.4. Reprezentacja regionalna**
- 6.4.1. Do startu w zawodach IPSC poziomu IV i wyżej każdy Region może wyłonić na podstawie wyników tylko jedną oficjalną reprezentację regionalną w każdej klasie i/lub klasie/kategorii. Kategorie w których można wystawić reprezentacje są określone przez Zgromadzenie IPSC (patrz załącznik A2).
- 6.4.1.1. Do zawodów poziomu IV, dopuszczone zostają reprezentacje Regionów ze strefy, której zawody dotyczą (np. w Mistrzostwach Europy będą występowały, tylko zespoły reprezentujące Regiony uznane przez IPSC jako przynależne do strefy europejskiej).
- 6.4.1.2. W zawodach poziomu IV lub wyższych, oficjalne reprezentacje Regionów muszą być uszeregowane dla potrzeb ustalenia podziału na zespoły w kolejności zajętych miejsc drużynowych uzyskanych na ostatnio je poprzedzających zawodach, nawet jeżeli skład osobowy drużyny był inny.
- 6.4.1.3. W zawodach poziomu IV lub wyższego, wszyscy członkowie tej samej oficjalnej reprezentacji Regionu muszą współzawodniczyć w tej samej grupie (squadzie), w zawodach głównych.
- 6.4.2. Wyniki indywidualne zawodnika w ciągu jednych zawodów mogą być zaliczane na poczet tylko jednej drużyny a każda drużyna musi składać się z zawodników w tej samej klasie sprzętowej.
- 6.4.2.1. Indywidualna klasa i/lub kategoria przypisana do zawodnika określa jego możliwości przynależności drużynowej (np. zawodnik indywidualnie będący w klasie Standard nie może być członkiem drużyny w klasie open). Kobieta indywidualnie zarejestrowana w kategorii „Lady” nie może być członkiem drużyny bazującej na wieku lub odwrotnie. Zawodnik indywidualnie zarejestrowany w kategorii może być członkiem drużyny „ogólnej” w tej samej klasie.
- 6.4.3. Drużyna może składać się z maksymalnie 4 zawodników, jednak do obliczenia wyniku końcowego liczą się wyniki jedynie trzech najlepszych z nich.
- 6.4.4. Jeżeli zawodnik drużyny wycofa się z jakiegokolwiek powodu przed zakończeniem zawodów, jego wyniki uzyskane do chwili wycofania liczą się w klasyfikacji końcowej, a drużyna nie może uzupełnić składu.

- 6.4.5. Zawodnik drużyny niezdolny rozpocząć udziału w zawodach może być zastąpiony innym, o ile zgodę wyrazi Kierownik zawodów.
- 6.4.6. W razie dyskwalifikacji zawodnika drużyny, jego wyniki są zerowane na wszystkich torach. Drużyna nie może uzupełnić składu w razie zdyskwalifikowania zawodnika.

6.5. Status i uwierzytelnienie zawodników

- 6.5.1. Wszyscy zawodnicy i funkcyjni zawodów muszą być indywidualnymi członkami regionu IPSC w kraju stałego zamieszkania. Za kraj stałego zamieszkiwania uznaje się region, w którym zawodnik przebywał nie mniej niż 183 dni w ciągu 12 miesięcy poprzedzających miesiąc rozpoczęcia zawodów. Miejsce stałego zamieszkiwania jest kategorią umowną i nie jest ściśle powiązane z obywatelstwem, zameldowaniem administracyjnym czy adresem korespondencyjnym. Te 183 dni nie muszą biec nieprzerwanie, ani nie muszą być ostatnimi 183 dniami 12 miesięcy przed rozpoczęciem zawodów.
- 6.5.1.1. W przypadku zawodnika lub funkcyjnego zawodów należącego do innego regionu organizatorzy zawodów nie mają w żadnym razie obowiązku przyjąć jego zgłoszenia, o ile Dyrektor regionalny tego regionu nie potwierdzi jego uprawnienia do startu lub sędziowania w konkretnych zawodach.
- 6.5.1.2. Zawodnicy stale zamieszkujący na terenie kraju lub krainy geograficznej nie należących do IPSC mają prawo przystąpić do dowolnego regionu należącego do IPSC i startować w ramach tego regionu za uprzednią zgodą Rady Wykonawczej IPSC i Dyrektora regionalnego konkretnego regionu. Jeśli jednak kraj / kraina zawodnika wystąpi o przyjęcie do IPSC, zawodnik musi stać się członkiem swego macierzystego regionu.
- 6.5.2. Zawodnik lub członek zespołu może reprezentować jedynie macierzysty Region IPSC w którym zamieszkuje, z wyjątkiem sytuacji następujących:
- 6.5.2.1. Jeśli zawodnik stale zamieszkuje w jednym regionie, ale ma życzenie reprezentować w zawodach region, z którym łączy go więzy obywatelstwa, Dyrektorzy regionalni zarówno regionu zamieszkania, jak i regionu, którego zawodnik jest obywatelem, muszą na to wyrazić pisemną zgodę przed rozpoczęciem tych zawodów.
- 6.5.2.2. Zawodnik, który spełnia warunki przepisu 6.5.1.2. może reprezentować region, którego jest członkiem za uprzednią pisemną zgodą Dyrektora regionu.
- 6.5.3. W zawodach rangi Mistrzostw Kontynentu lub Regionu mistrzami regionalnymi lub kontynentu w poszczególnych klasach lub/i kategoriach, mogą być tylko zawodnicy, spełniający wymagania przepisu 6.5.1. Przy ustalaniu wyników mistrzostw regionu / kontynentu nie wolno jednak usuwać wyników zawodników spoza danego regionu lub kontynentu. Wyniki uzyskane przez zawodników są nienaruszalne, lecz wyniki uzyskane przez zawodników spoza regionu/kontynentu nie są brane pod uwagę, na przykład:

Wyniki Mistrzostw Regionu 1 w klasie Open

miejsce 1, 100% Zawodnik A z Regionu 2 – zostaje ogłoszony zwycięzcą zawodów i klasy w klasyfikacji ogólnej
miejsce 2, 99% Zawodnik B z Regionu 6
miejsce 3, 95% Zawodnik C z Regionu 1 – zostaje ogłoszony mistrzem Regionu 1

6.6. Harmonogram zawodów i przydział

- 6.6.1. Zawodnicy muszą współzawodniczyć w zawodach zgodnie z opublikowanym harmonogramem zawodów i swoim przydziałem. Zawodnik nieobecny w wyznaczonym w harmonogramie terminie na wyznaczonym torze nie może w innym czasie przystąpić do przebiegu na torze bez uzyskania uprzedniej zgody Kierownika zawodów. W razie niedotrzymania tego wymogu, jego wynik na tym torze wynosi zero.
- 6.6.2. Tylko funkcyjni zawodów (zaaprobowani przez Sędziego głównego), sponsorzy zawodów, mecenasi IPSC i (zaaprobowani przez Sędziego głównego) dygnitarze o wysokiej pozycji w regionie w którym są członkami oraz funkcjonariusze IPSC (wymienieni w sekcji 6.1 Konstytucji IPSC) mogą współzawodniczyć w zawodach wstępnych (pre-match). Wyniki osiągnięte w zawodach wstępnych będą włączone do klasyfikacji ogólnej, o ile data zawodów wstępnych została wcześniej podana w harmonogramie zawodów. Nie wolno zabronić zawodnikom uczestniczącym w zawodach głównych śledzenia zawodów wstępnych.
- 6.6.3. Zawody, turniej lub liga uznaje się za rozpoczęte w dniu, w którym zawodnicy uzyskali pierwsze wyniki zaliczone do klasyfikacji (wliczając podane powyżej) i uznane za zakończone kiedy Kierownik zawodów ogłosił ich ostateczne wyniki.

6.7. Międzynarodowy System Klasyfikacji (ICS)

- 6.7.1. Rada Wykonawcza IPSC może stworzyć i ogłosić przepisy konstytuujące i procedury oraz zarządzać Międzynarodowym Systemem Klasyfikacyjnym.
- 6.7.2. Zawodnicy chcący uzyskać międzynarodową klasyfikację muszą wystartować w przebiegach na torach zgodnych z opisami zatwierdzonych torów strzeleckich ze strony internetowej IPSC.

7.1. Funkcyjni zawodów

Poniżej zdefiniowane zostały stanowiska i zakres obowiązków funkcyjnych zawodów:

- 7.1.1. Sędzia przebiegu (Range Officer, RO) -wydaje polecenia na torze, nadzoruje zgodność poczynąń zawodnika z pisemnym opisem toru i zapewnia bezpieczeństwo poczynąń zawodnika. Do jego obowiązków należy także pomiar czasu, ocena liczby zdobytych punktów i nałożonych kar, oraz potwierdzenie podpisem zgodności zapisu wyniku w metryczce. Podlega CRO i Sędziemu głównemu.
- 7.1.2. Kierownik toru (Chief Range Officer, CRO) - podlegają mu wszystkie osoby obecne na torze w czasie przebiegu i wszelkie czynności wykonywane w związku z tym na torze, nadzoruje uczciwość, poprawność i zgodność sposobu prowadzenia zawodów z przepisami. Podlega Sędziemu głównemu.
- 7.1.3. Kierownik biura obliczeń (Stats Officer, SO) - nadzoruje zespół biura obliczeń który zbiera, sortuje, weryfikuje i przechowuje wszystkie metryczki zawodników, nadzoruje zestawianie wyników i odpowiada za udostępnianie szczytkowych i ostatecznych wyników zawodów a w swoich działaniach podlega bezpośrednio Sędziemu głównemu.
- 7.1.4. Kierownik biura zaopatrzenia (Quartermaster, QM) - nadzoruje dystrybucję, naprawy i utrzymanie wszelkiego wyposażenia torów (np. tarcze, zaklejki, farba, rekwizyty itd.), innych niezbędnych rzeczy (np. timery, baterie do nich, zszywacze, zszywki do nich, podkładki do zapisywania wyników na metryczkach itd.) oraz uzupełnia zaopatrzenie sędziów w wodę i prowiant. Podlega bezpośrednio Sędziemu głównemu.
- 7.1.5. Sędzia główny (Range Master, RM) - sprawuje ogólną władzę nad wszystkimi osobami i działaniami na terenie strzelnicy w trakcie trwania zawodów, w tym nadzór nad przestrzeganiem warunków bezpieczeństwa, działaniami torów i przestrzeganiem tych przepisów. Rozpatruje każdą dyskwalifikację i odwołanie od decyzji sędziów. Zasadniczo Sędziego głównego powołuje i jego działanie nadzoruje Kierownik zawodów, ale na zatwierdzonych przez IPSC zawodach poziomu IV lub wyżej mianowanie Sędziego głównego wymaga uprzedniej pisemnej zgody Rady Wykonawczej IPSC.
 - 7.1.5.1 Odniesienia do „Sędziego głównego” w całym tym zbiorze przepisów oznaczają osobę pracującą na zawodach jako Sędzia główny (lub jego upoważniony pełnomocnik do jednej lub kilku konkretnych funkcji) niezależnie od międzynarodowej lub regionalnej klasy sędziowskiej.
- 7.1.6. Kierownik zawodów (Match Director, MD) - zajmuje się wszystkimi aspektami administracyjnymi zawodów, w tym tworzeniem harmonogramu strzelań, zawodów, budową torów, koordynacją działań personelu pomocniczego i dostępności usług. Jego postanowienia przesądzają o wszystkim, co dotyczy zawodów poza zagadnieniami pozostawionymi do ostatecznej decyzji Sędziego głównego. Kierownika zawodów wyznacza gospodarz zawodów (instancja organizująca zawody), a w czasie trwania zawodów współpracuje on z Sędzią głównym.

7.2. Zagadnienia dyscyplinarne funkcyjnych zawodów

- 7.2.1. Wszyscy funkcyjni zawodów z wyjątkiem Kierownika zawodów (poza przypadkiem, gdy Kierownik zawodów bierze aktualnie udział w zawodach jako zawodnik) podlegają Sędziemu głównemu, który odpowiada za ich decyzje dotyczące przebiegu strzelania i dyscypliny.
- 7.2.2. W razie podjęcia działań dyscyplinujących funkcyjnego zawodów, Sędzia główny wysyła raport zawierający okoliczności, przebieg i opis zastosowanego środka dyscyplinarnego do Dyrektora regionalnego regionu, z którego wywodzi się dyscyplinowany funkcyjny, Dyrektora regionu goszczącego zawody, oraz przewodniczącego IROA.
- 7.2.3. Funkcyjny zawodów zdyskwalifikowany z zawodów w czasie odbywania przebiegu jako zawodnik, może pozostać sędzią w zawodach. Ostateczna decyzja w tej sprawie należy do Sędziego głównego.

7.3. Mianowanie funkcyjnych zawodów

- 7.3.1. Przed rozpoczęciem zawodów organizatorzy muszą powołać Kierownika zawodów i Sędziego głównego do wykonywania obowiązków wymienionych w przepisach. Nominowany Sędzia główny powinien być najbardziej kompetentny i doświadczony z dostępnych osób posiadających oficjalne uprawnienia sędziowskie (patrz także przepis 7.1.5). Na zawodach poziomu I i II dopuszcza się, by jedna osoba pełniła jednocześnie obowiązki Kierownika zawodów i Sędziego głównego.

- 7.3.2. Funkcyjnym zawodów w świetle powyższych przepisów może być jedynie osoba oficjalnie powołana przez organizatorów zawodów do pełnienia funkcji w czasie zawodów. Osoby z uprawnieniami sędziowskimi biorące udział w zawodach jako zawodnicy nie mają żadnych uprawnień w stosunku do oficjalnie mianowanych funkcyjnych zawodów. Z tego powodu funkcyjni zawodów startujący w nich w charakterze zawodników nie powinny przystępować do przebiegu na torze nosząc oznaki pełnionej funkcji.
- 7.3.3. Osobie pracującej jako funkcyjna na zawodach zabrania się noszenia broni w kaburze podczas bezpośredniego towarzyszenia i mierzenia czas u zawodnikowi w czasie przebiegu na torze. Naruszenia podlegają przepisowi 7.2.2.

8.1. Stan gotowości broni

Broń w chwili rozpoczęcia przebiegu na torze powinna się znajdować w stanie gotowości, zgodnym z poniższymi przepisami. Jeśli jednak zawodnik przypadkowo lub celowo nie wprowadzi naboju do komory naboju, choć pozwala na to opis toru, sędzia nie powinien interweniować, gdyż to zawodnik jest zawsze odpowiedzialny za wykonanie czynności obsługi broni.

8.1.1. Karabiny i strzelby:

8.1.1.1. Załadowana (Opcja 1): magazynek załadowany i podłączony (jeżeli możliwe), komora (y) załadowana, kurek i/lub spust napięty i bezpiecznik włączony (jeżeli broń ma taką możliwość).

8.1.1.2. Załadowana (Opcja 2): magazynek załadowany i podłączony (jeżeli możliwe), komora (y) pusta i zamek zamknięty.

8.1.1.3. Niezaładowana (Opcja 3): stały magazynek pusty, wymienne magazynki wypięte i komora (y) musi być pusta. Zamek może być otwarty lub zamknięty.

8.1.2. Nie stosuje się.

8.1.3. Przebiegi na torach mogą wymagać stanów gotowości broni innych niż wyżej wymienione. W takim przypadku, wymagany stan gotowości broni musi być jasno określony w pisemnym opisie toru.

8.1.3.1. Jeżeli pisemny opis toru wymaga tego aby broń zawodnika i/lub podobne wyposażenie, przed sygnałem startowym, była położona na stole lub innej powierzchni stan ten musi zostać wyczerpująco opisany w pisemnym opisie toru. Oprócz elementów normalnie do niej przymocowanych (np. podpórka kciuka, skrzydełko bezpiecznika, dźwignia odciągania lub spuszczenia zamka itp.) inne przedmioty nie mogą być wykorzystane do sztucznego jej podnoszenia (patrz również przepis 5.1.8).

8.1.4. Poza ograniczeniami nakładanymi przez podział na klasy (patrz załączniki D), nie wolno ograniczać liczby naboju ładowanych przez zawodnika lub przygotowanych w magazynkach do uzupełnienia amunicji na torze. Pisemny opis toru może jedynie stanowić kiedy broń ma być załadowana i – jeśli dopuszcza to przepis 1.1.5.2 – wyznaczyć obowiązkowe punkty zmiany magazynka (przeładowania rewolweru).

8.2. Stan gotowości zawodnika

Ma miejsce, gdy pod bezpośrednim nadzorem sędziego:

8.2.1. Broń palna jest przygotowana do rozpoczęcia przebiegu na torze zgodnie z wymaganiami pisemnego opisu toru i w zgodzie z wymaganiami danej klasy sprzętowej.

8.2.2. Jeżeli nie zostało to określone inaczej w pisemnym opisie toru, zawodnik przed rozpoczęciem przebiegu na torze musi stać wyprostowany, z karabinem w stanie gotowości, trzymanym w obu rękach, z kolbą dotykającą go na poziomie biodra, kabłąkiem spustowym ku dołowi, wylotem lufy skierowanym w stronę kulochwytu i palcem poza kabłąkiem spustowym.

8.2.2.1. Jeżeli nie zostało to zaznaczone inaczej w pisemnym opisie toru, trzymanie broni do góry nogami jest niedopuszczalne.

8.2.2.2. Sędzia może wymagać powtórzenia przebiegu na torze, w trakcie lub po jego ukończeniu, od zawodnika, który rozpoczął go z nieprawidłową pozycją startową.

8.2.2.3. Tory mogą wymagać różnych pozycji startowych, np. leżącej, klęczącej, siedzącej lub innej określonej w pisemnym opisie toru. Jednakże, omówiony w nim stan gotowości karabinu rozstrzygnie o ogólnym zarysie pozycji startowej.

8.2.2.4. Opis toru nie może nigdy pozwalać by zawodnik rozpoczynał przebieg z kolbą przy ramieniu i skierowaną w stronę celów.

8.2.3. Opis przebiegu nie może w żadnym wypadku wymagać ani zezwalać zawodnikowi na dotykanie lub trzymanie magazynka, urządzeń ładujących lub amunicji innych niż magazynek podłączony do strzelby, pomiędzy komendą „Uwaga” i sygnałem startowym – z wyjątkiem naturalnego styku przedramion.

8.3. Komendy sędziego na torze

Wymagane przepisami komendy wydaje się w następującej kolejności:

- 8.3.1. „Ładuj, przygotuj się” (Load And Make Ready) lub „Przygotuj się” (Make Ready) w przypadku startu z bronią niezaladowaną - wydanie tej komendy rozpoczyna przebieg na torze. Pod bezpośrednim nadzorem sędziego zawodnik staje twarzą do kulochwytu głównego lub w innym bezpiecznym kierunku wskazanym przez sędziego, zakłada ochronniki słuchu i wzroku, przygotowuje broń do startu na torze w zgodzie z wymaganiami pisemnego opisu toru. Po zakończeniu przygotowań, zawodnik zajmuje pozycję startową i przyjmuje wymaganą postawę startową. Od tej pory dalsze czynności wykonuje na polecenie sędziego.
- 8.3.1.1 Po wydaniu odpowiedniej komendy zawodnikowi nie wolno opuścić stanowiska startowego przed wydaniem sygnału startowego bez uprzedniej zgody i bezpośredniego nadzoru sędziego. Naruszenie tego wymogu skutkuje za pierwszym razem w czasie zawodów ostrzeżeniem, a w razie powtórzenia karami z przepisu 10.6.1.
- 8.3.2 „Jesteś gotów?” (Are You Ready?) - w braku negatywnej odpowiedzi zawodnika sędzia uznaje, że zawodnik rozumie opis toru i jest gotów na sygnał startowy rozpocząć przebieg na torze. Jeśli jest inaczej, zawodnik musi wyraźnie stwierdzić „Nie” (Not Ready). Gdy zawodnik jest gotowy, sygnalizuje to sędziemu, przyjęciem odpowiedniej pozycji startowej.
- 8.3.3 „Uwaga” (Standby) - po tej komendzie sygnał startowy powinien nastąpić w ciągu od 1 do 4 sekund (patrz także przepis 10.2.6).
- 8.3.4 „Sygnał startowy” - sygnał wydany przez sędziego zawodnikowi nakazuje rozpoczęcie przebiegu na torze. Jeśli zawodnik z jakiegoś powodu nie zareaguje na sygnał startowy, sędzia sprawdzi ponownie, czy zawodnik jest gotów do rozpoczęcia przebiegu i ponownie zacznie przygotowania do startu od komendy „Jesteś gotów?”.
- 8.3.4.1 W razie falstartu sędzia najszybciej jak to możliwe zatrzyma przebieg i po doprowadzeniu toru do stanu wyjściowego ponownie wystartuje zawodnika.
- 8.3.4.2 Jeśli zawodnik zareaguje na sygnał startu, ale z jakiegokolwiek powodu, nie kontynuuje przebiegu na torze i nie ma zarejestrowanego czasu na oficjalnym timerze obsługiwanym przez sędziego, uzyskuje zerowy czas przebiegu i zerowy wynik na tym torze.
- 8.3.5. „Stop” - każdy sędzia przydzielony do danego toru może wydać tę komendę w każdej chwili w trakcie przebiegu. Zawodnik ma obowiązek natychmiast przerwać strzelanie, zatrzymać się i oczekiwać dalszych poleceń sędziego.
- 8.3.5.1. Gdy dwa lub więcej torów wykorzystują wspólnie oś lub miejsce na strzelnicy, sędzia po zakończeniu strzelania jednego toru a przed rozpoczęciem następnego może wydawać zawodnikowi polecenia niestandardowe, np. „Jeśli potrzeba, przeładuj broń” (Reload if required). Okoliczności wydania i dokładne brzmienie takich poleceń powinny być omówione w pisemnym opisie toru.
- 8.3.6. „Jeśli skończyłeś, rozładuj i pokaż do sprawdzenia” (If You Are Finished, Unload And Show Clear) - Jeśli zawodnik zakończył strzelanie, ma obowiązek opuścić broń i umożliwić sędziemu jej przegląd z wylotem lufy skierowanym w kulochwyty, pustym magazynkiem stałym lub wypiętym magazynkiem wymiennym i pustą komorą (ami) oraz otwartym zamkiem.
- 8.3.7. „Jeśli rozładowałeś, strzał kontrolny, otwórz zamek” (If Clear, Hammer Down, Open Action) - Po wydaniu tej komendy zawodnikowi nie wolno powrócić do ostrzeliwania celów (patrz przepis 10.6.1). Z bronią nadal skierowaną w bezpiecznym kierunku zawodnik wykonuje ostateczne sprawdzenie bezpieczeństwa w następujący sposób:
- 8.3.7.1. Zamyka zamek, naciska na spust w celu zwolnienia kurka i ponownie otwiera zamek.
- 8.3.7.2. Jeżeli stwierdzono, że broń jest pusta, zawodnik musi włożyć flagę bezpieczeństwa do komory naboju. Zamek może pozostać otwarty albo można go zamknąć.
- 8.3.7.3. Jeżeli stwierdzono, że broń nie jest pusta, sędzia powróci do komendy z przepisu 8.3.6 (patrz również przepis 10.4.3).
- 8.3.7.4. Pełna zgodność z przepisami 8.3.7.1 i 8.3.7.2 oznacza koniec przebiegu na torze. Zawodnik musi zastosować się do zasad przepisu 5.2.1.

- 8.3.8. „Strzelnica jest wolna” (Range Is Clear) - zanim sędzia nie wyda tej komendy, zawodnikom ani funkcyjnym toru nie wolno opuścić linii otwarcia ognia ani miejsca, w którym strzelanie dobiegło końca. Dopiero po niej funkcyjni i zawodnicy mogą ruszyć do przodu, by dokonać oceny tarcz, przywrócić cele do stanu wyjściowego itd.
- 8.3.9. Zawodnik z poważnym niedosłuchem może, stosownie do uprzedniej zgody sędziego głównego, mieć prawo do wcześniejszego słownego kontaktu uzupełnionego przez wizualne i fizyczne sygnały.
- 8.3.9.1 Zalecanymi fizycznymi sygnałami są klepięcia w ramię po stronie słabej ręki zawodnika zgodnie ze standardem odliczania, mianowicie: 3 klepięcia – „czy jesteś gotów?”, 2 klepięcia – „uwaga”, 1 klepięcie zsynchronizowane z sygnałem – „start”.
- 8.3.9.2 Zawodnicy, którzy chcieliby użyć zamiast tego własnych, elektronicznych lub innej konstrukcji urządzeń, muszą je wcześniej, przed użyciem, przedstawić sędziemu głównemu do sprawdzenia, przetestowania i aprobaty.
- 8.3.10. Nie ma zatwierdzonego standardu komunikacji przeznaczonego do porozumiewania się przy chronografie lub przy sprawdzaniu zgodności sprzętu (które mogą być wykonywane w miejscu oddalonym od strzelnicy). Zawodnicy nie mogą manipulować bronią ani wyjmować znacznika bezpieczeństwa z komory nabojeowej broni długiej, w zależności od przypadku, dopóki sprawdzający nie poprosi o jego przekazanie, pod kierunkiem wydanych przez niego poleceń. Naruszenie podlegają przepisowi 10.5.1.

8.4. Ładowanie, przeładowanie i rozładowywanie broni w czasie przebiegu

- 8.4.1. W czasie ładowania, przeładowywania lub rozładowywania broni na torze w czasie przebiegu, palec spustowy zawodnika musi w widoczny sposób znajdować się poza kabłąkiem spustu z wyłączeniem specjalnego zezwolenia (patrz przepisy 8.1.2.5 i 8.3.7.1), a broń musi być skierowana w bezpiecznym kierunku do kulochwytu głównego lub w innym wskazanym przez sędziego bezpiecznym kierunku (patrz przepisy 10.5.1 i 10.5.2).

8.5. Przemieszczanie się na torze

- 8.5.1. Poza chwilą, w której zawodnik celuje lub strzela do celu w czasie przebiegu na torze, wszelkie ruchy na torze należy wykonywać z palcem spustowym w widoczny sposób znajdującym się poza kabłąkiem spustowym, a zewnętrzny bezpiecznik powinien być włączony. Wylot lufy musi być skierowany w bezpiecznym kierunku. Za „przemieszczanie się” należy uznać jakiegokolwiek czynności odpowiadające wyliczonym poniżej:
- 8.5.1.1. Przejście co najmniej jednego kroku w dowolnym kierunku.
- 8.5.1.2. Zmiana postawy strzeleckiej (np. z postawy „stojąc” do „klęcząc”, z „siedząc” do „stojąc” itp.).
- 8.5.2. W czasie przebiegu na torze zabronione jest przewieszanie karabinu.

8.6. Pomoc i przeszkadzanie

- 8.6.1. Nikomu nie wolno pomagać zawodnikowi na torze w czasie przebiegu, jedynie sędzia może w każdej chwili udzielać ostrzeżeń dotyczących wymogów bezpieczeństwa. Udzielenie ostrzeżenia przez sędziego nie może być podstawą do żądania powtórzenia przebiegu przez zawodnika.
- 8.6.1.1. Wyjątkiem od reguły przepisu 8.6.1 są zawodnicy na wózkach inwalidzkich lub używający podobnych pomocy do poruszania, którzy mają prawo do uzyskania specjalnego pozwolenia sędziego głównego na pomoc osoby pchającej wózek. Nadal jednak zachowują prawo do wystąpienia do Sędziego głównego o nałożenie kary zastępczej zgodnie z przepisem 10.2.10.
- 8.6.2. Wszelkie osoby pomagające, zawodnikowi w czasie przebiegu na torze, na podstawie wcześniejszej zgody sędziego, jak również zawodnik korzystający z zewnętrznej pomocy, mogą zostać ukarane przez sędziego karą proceduralną na torze lub/i podlegać karom zgodnym z przepisami sekcji 10.6.
- 8.6.2.1 Każda osoba, słownie lub w inny sposób przeszkadzająca zawodnikowi podczas jego przejścia na torze może podlegać przepisom działu 10.6. Jeżeli sędzia uzna, że zakres ingerencji miał znaczący wpływ na zawodnika, musi poinformować o zdarzeniu Sędziego głównego, który może, według swojego uznania zaproponować zawodnikowi prawo powtórzenia przebiegu.
- 8.6.3. Każda osoba, słownie lub w inny sposób przeszkadzająca zawodnikowi podczas jego przejścia na torze może podlegać przepisom działu 10.6. Jeżeli sędzia uzna, że zakres ingerencji miał znaczący wpływ na zawodnika, musi o zdarzeniu poinformować Sędziego głównego, który może, według uznania, zaproponować zawodnikowi powtórzenie przebiegu
- 8.6.4. Jeśli niezamierzony kontakt z sędzią lub jakieś inne zdarzenia natury zewnętrznej niezależne od woli zawodnika przeszkodziły w wykonywaniu przebiegu na torze, sędzia może zaproponować powtórzenie przebiegu. Zawodnik musi przyjąć lub odrzucić tę ofertę zanim pozna czas i punktację przebiegu, którego oferta dotyczy. Jeśli jednak zawodnik w tym zdarzeniu naruszył przepisy bezpieczeństwa, można go zdyskwalifikować zgodnie z przepisami sekcji 10.4 i 10.5.

8.7. Sprawdzanie przyrządów , strzelanie na sucho i obchód toru

- 8.7.1. Zawodnikom zabrania się sprawdzania ustawienia przyrządów celowniczych załadowaną bronią przed sygnałem startowym. Złamanie zakazu skutkuje za pierwszym razem ostrzeżeniem, za każdym następnym w ciągu tych samych zawodów – karą proceduralną.
- 8.7.1.1 Jeżeli organizatorzy zawodów zabronią sprawdzania ustawienia przyrządów celowniczych przed sygnałem startowym również niezaładowaną bronią, należy to zalecić zawodnikom w pisemnym opisie toru. Złamanie zakazu skutkuje za pierwszym razem ostrzeżeniem, za każdym następnym w ciągu tych samych zawodów – karą proceduralną.
- 8.7.1.2 Kiedy sprawdzanie ustawienia przyrządów celowniczych niezaładowaną bronią przed sygnałem startowym jest dozwolone, zawodnicy mogą to zrobić na pojedynczym celu. Zawodnicy, którzy będą sprawdzać układy celów lub pozycję strzelecką podczas sprawdzania ustawienia przyrządów celowniczych otrzymają jedną karę proceduralną za każde takie zdarzenie.
- 8.7.2. W trakcie dokonywania obchodu toru, zawodnikom nie wolno używać żadnej pomocy do celowania (całej broni, imitacji, repliki, a także żadnych akcesoriów itp.) poza własnymi rękami. Złamanie zakazu skutkuje za każdym razem jedną karą proceduralną (patrz także przepis 10.5.1).
- 8.7.3. Nikomu nie wolno wejść ani poruszać się na torze bez zezwolenia sędziego przebiegu lub Sędziego głównego. Złamanie zakazu skutkuje za pierwszym razem ostrzeżeniem, za każdym następnym może spowodować dyskwalifikację z mocy przepisów sekcji 10.6.

9.1. Zasady ogólne

- 9.1.1. Zbliżanie się do celów - w czasie oceniania celów zawodnikom lub ich delegatom nie wolno zbliżać się do tarcz bliżej niż na 1 m bez zezwolenia sędziego. Złamanie zakazu skutkuje za pierwszym razem ostrzeżeniem, za każdym następnym w ciągu tych samych zawodów zawodnik lub jego delegat może zostać ukarany przez sędziego jedną karą proceduralną.
- 9.1.2. Dotykanie celów - w czasie oceniania celów zawodnikom ani ich delegatom nie wolno dotykać, kalibrować lub w jakikolwiek inny sposób ingerować w stan celu bez zezwolenia sędziego. Jeśli sędzia uzna, że zawodnik lub jego delegat wpływał na sposób oceny lub na skutek takiego działania doszło do zakłócenia oceny celów, sędzia może według swego swobodnego wyboru:
- 9.1.2.1 Ocenic cel, którego dotyczyło działanie jako „chybiony”, lub:
- 9.1.2.2 Nałożyć karę za dotykanie celu nie strzelać.
- 9.1.3. Przedwczesne zaklejenie celu - jeśli cel został przedwcześnie zaklejony, co uniemożliwiło jego ocenę, sędzia ma obowiązek zażądać powtórzenia przebiegu przez zawodnika.
- 9.1.4. Niezaklejone cele - jeśli po zakończeniu strzelania przez poprzedniego zawodnika jeden lub więcej celów nie zostało przywróconych do stanu wyjściowego, sędzia ocenia, czy fakt ten uniemożliwia prawidłową ocenę wyników następnego zawodnika. Jeśli na tarczy jest nadmierna ilość przestrzelin ocenianych lub na celu nie strzelać są przestrzeliny, co do których nie sposób ustalić, czy nie są pozostałością po poprzednich strzelaniach, zawodnik musi powtórzyć przebieg na danym torze.
- 9.1.4.1. Jeśli zaklejki nałożone na poprzednio ostrzelany cel papierowy zostaną przypadkowo oderwane przez wiatr, podmuch strzałów lub z innego powodu, co nie pozwala sędziemu ocenić, które przestrzeliny są wynikiem ocenianego przebiegu, zawodnik musi powtórzyć przebieg.
- 9.1.4.2. Zawodnik, który się waha i przystaje na torze w trakcie przebiegu, z powodu przekonania, że jeden lub więcej celów nie został zaklejony albo zresetowany, nie jest uprawniony do otrzymania prawa powtórzenia przebiegu.
- 9.1.5. Nieprzebijalność celu - obszar pola punktowanego wszystkich celów punktowanych IPSC i celów nie strzelać jest uważany za przesłonę twardą. W przypadku jeśli:
- 9.1.5.1. Pocisk trafia całkowicie wewnątrz pola punktowego celu papierowego, a następnie po przebicciu go trafia w pole punktowe innego celu punktowanego, takie trafienie nie zalicza punktów i kar, które w innym przypadku z takiego trafienia by wynikały.
- 9.1.5.2. Pocisk trafia całkowicie wewnątrz pola punktowego celu papierowego, a następnie po przebicciu go trafia lub obala cel metalowy, trafia w cel łamliwy albo cel elektroniczny, który uruchamia jakieś wyposażenie na torze, takie trafienie uznawane jest za awarię strzelnicy. Po przywróceniu wyjściowego stanu celów, zawodnik powtórzy przebieg.
- 9.1.5.3. Pocisk trafia częściowo wewnątrz pola punktowego celu papierowego lub metalowego, a następnie trafia w kolejny cel papierowy, takie trafienie zalicza punkty i kary z niego wynikające, jak w każdym innym przypadku.
- 9.1.5.4. Pocisk trafia częściowo wewnątrz pola punktowego celu papierowego lub metalowego, a następnie trafia w punktowe pole kolejnego celu metalowego lub obala go, takie trafienie zalicza punkty i kary z niego wynikające, jak w każdym innym przypadku.
- 9.1.6. Przesłony twarde - O ile w pisemnym opisie toru nie zostaną uznane za przesłony miękkie (patrz przepis 4.1.4.2) wszelkie rekwizyty, zasłony i przeszkody na torze są przesłonami twardymi. W przypadku jeśli:
- 9.1.6.1. Pocisk trafia całkowicie wewnątrz twardej przesłony i po jej przebicciu trafia pole punktowe ocenianego celu papierowego lub celu nie strzelać, takie trafienie nie zalicza punktów i kar, które w innym przypadku z takiego trafienia by wynikały.
- 9.1.6.2. Pocisk trafia całkowicie wewnątrz przesłony twardej, a następnie po przebicciu go trafia lub obala cel metalowy, trafia w cel łamliwy albo cel elektroniczny, który uruchamia jakieś wyposażenie na torze, takie trafienie uznawane jest za awarię strzelnicy (patrz przepis 4.6.1). Po przywróceniu wyjściowego stanu celów, zawodnik powtórzy przebieg.

- 9.1.6.3. Pocisk trafia częściowo wewnątrz przesłony twardej, a następnie trafia w cel papierowy, takie trafienie zalicza punkty i kary z niego wynikające, jak w każdym innym przypadku.
- 9.1.6.4. Pocisk trafia częściowo wewnątrz przesłony twardej, a następnie obala punktowany cel metalowy, punkty zostaną zaliczone. Jeśli pocisk trafia częściowo wewnątrz przesłony twardej, a następnie trafia lub obala metalowy cel nie strzelać, takie trafienie powoduje naliczenie odpowiednich kar.
- 9.1.7. Tyczki do mocowania tarcz - nie stanowią przesłony miękkiej ani twardej. Pociski, które przejdą w całości lub częściowo przez tyczkę po czym trafią w cel papierowy lub metalowy, zaliczają punkty i kary, jak w każdym innym przypadku.

9.2. Metody punktacji

- 9.2.1. „Comstock” – Nieograniczony czas, zatrzymywany ostatnim strzałem, nieograniczona liczba strzałów, określona liczba wymaganych trafień poszczególnych celów.
- 9.2.1.1 Wynik przebiegu (współczynnik trafień) zawodnika wylicza się dodając najwyższe wartości wymaganej ilości trafień na poszczególnych celach, odejmując od tego kary i dzieląc przez całkowity czas (mierzony z dokładnością do dwóch miejsc po przecinku). Ostateczny wynik otrzymuje się nagradzając zawodnika z największym współczynnikiem trafień maksymalną ilością punktów możliwych do osiągnięcia na tym torze a wszystkich pozostałych zawodników w stosunku do niego na podstawie ich współczynników trafień.
- 9.2.2. Wyniki toru muszą klasyfikować zawodników danej klasy w porządku malejącym według uzyskanego wyniku indywidualnego wyliczonego do 4 miejsca po przecinku.
- 9.2.3. Wyniki zawodów muszą klasyfikować zawodników danej klasy w porządku malejącym według uzyskanego wyniku indywidualnego wyliczonego do 4 miejsc po przecinku.

9.3. Postępowanie w przypadku remisów

- 9.3.1. Jeśli zdaniem Kierownika zawodów remis w wynikach zawodów musi zostać rozstrzygnięty, zawodnicy, którzy uzyskali identyczny wynik muszą wykonać jeden lub więcej przebiegów na torze wskazanym lub stworzonym w tym celu przez Kierownika zawodów. Strzelania te trwają do chwili wyłonienia zwycięzcy. Wynik tego dodatkowego strzelania decyduje jedynie o ostatecznej kolejności zawodników w nim uczestniczących na torze, na którym doszło do remisu – nie zmieniając ich dorobku punktowego uzyskanego w trakcie strzelania na torze. Nie wolno rozstrzygać remisów przez losowanie.

9.4. Ocenianie celu i wartość kar

- 9.4.1. Punktacja trafień w cele i cele nie strzelać IPSC odbywa się według wartości ustalonych przez Zgromadzenie IPSC (patrz Załączniki B i C i poniższe). Cele łamliwe oceniane są zazwyczaj 5 punktami.
- 9.4.1.1 Zaleca się aby znikające metalowe i łamliwe cele były oceniane 10 punktami każdy.
- 9.4.1.2 Trudne do trafienia cele metalowe i łamliwe mogą być oceniane 10 punktami każdy.
- 9.4.1.3 Nie stosuje się
- 9.4.1.4 Punktacja celów, o których mowa w przepisach 9.4.1.1 i 9.4.1.2 jest ograniczona do nie więcej niż 10% całkowitej liczby celów na zawodach. Jej stosowanie musi być zatwierdzone podczas przeglądu torów i musi to być wyraźnie określone w pisemnym opisie toru.
- 9.4.2. Trafienia widoczne w polu punktowym papierowego celu nie strzelać skutkują karą minus 10 punktów. W każdym celu nie strzelać kary nalicza się dla maksymalnie dwóch trafień.
- 9.4.3. Metalowy cel nie strzelać musi być trafiony i musi upaść, przewrócić się lub samo zaznaczyć by zawodnik został ukarany ujemnymi 10 punktami .
- 9.4.4. Każde nietrafienie skutkuje karą minus 10 punktów z wyjątkiem przypadku celu znikającego (patrz przepis 9.9.2).

9.5. Ocenianie celu

- 9.5.1. O ile pisemny opis toru nie stanowi inaczej, w każdy punktowany cel papierowy należy strzelić minimum jeden raz, a do punktacji liczy się dwa najlepsze trafienia w klasie Semi Auto i jedno najlepsze trafienie w klasie Manual Action . Punktowane cele metalowe muszą być ostrzelane co najmniej jednokrotnie i upaść, lub w inny sposób zareagować żeby zostały zaliczone.

- 9.5.2. Jeśli trafienie dotyka linii podziału stref punktowych lub linii brzegowej między obwódką a polem punktowym, lub przekracza wielokrotnie pole punktowe zalicza się najwyższą z możliwych wartości punktowych.
- 9.5.3. Jeśli trafienie dotyka nakładających się stref punktowych celów punktowanych i/lub celów nie strzelać, trafienie zalicza jednocześnie wszystkie dające się zastosować punkty i kary.
- 9.5.4. Rozdarcia sięgające od przestrzeliny poza średnicę pocisku nie zaliczają punktów ani kar.
 - 9.5.4.1. Powiększone przestrzeliny w celu papierowym przekraczające średnicę pocisku uznawane są za ślady trafień rykoszetów i odłamków i jako takie nie zaliczają punktów ani kar, o ile znajdujące się w ich obrębie ślady (rąbek zabrudzenia, ślady gwintu itp.) nie wskazują jednoznacznie na ich powstanie w wyniku trafienia pociskiem.
- 9.5.5. Minimalny wynik na torze wynosi zero.
- 9.5.6. Zawodnik, który nie ostrzela przodu każdego celu na torze co najmniej jednym pociskiem otrzyma oprócz kary za chybienie (patrz przepis 10.2.7) dodatkowo jedną karę proceduralną za ich nieostrzelanie.
- 9.5.7. Trafienia widoczne w polu punktowym celu papierowego lub celu nie strzelać spowodowane pociskami trafiającymi w taki lub inny punktowany cel od tyłu, i/lub trafienia, które nie tworzą wyraźnie rozpoznawalnego otworu od przodu ocenianej tarczy papierowej lub tarczy nie strzelać, nie zaliczają punktów ani kar, należnych w innym przypadku.
- 9.5.8. Aby zaliczyć trafienie celu łamliwego musi być w widoczny sposób oderwany jego kawałek.

9.6. Weryfikacja punktacji i reklamacje

- 9.6.1. Po wydaniu przez sędziego komendy „Strzelnica wolna!”, zawodnikowi lub jego delegatowi wolno towarzyszyć sędziemu, dokonującemu oceny wyników strzelania, by weryfikować jego postępowanie. Jednakże, może to nie mieć zastosowania dla torów składających się tylko z celów reakcyjnych lub samonastawnych i/lub tarcz elektronicznych.
- 9.6.2. Sędzia odpowiedzialny za przebieg strzelania na torze może polecić rozpoczęcie punktowania jeszcze w trakcie wykonywania przez zawodnika dalszej części strzelania na torze. W takim przypadku delegat wskazany przez strzelca towarzyszy sędziemu oceniającemu tarcze, by weryfikować jego pracę. Zawodnik musi zostać uprzedzony o takiej procedurze oceny celów w czasie odprawy (briefingu).
- 9.6.3. Zawodnik lub jego delegat, który nie weryfikował działań sędziego w trakcie oceny tarcz traci prawo do wnoszenia odwołań od punktacji dokonanej przez sędziego.
- 9.6.4. Zawodnik musi złożyć swoje zażalenie w sprawie naliczenia punktów lub kary sędziemu oceniającemu przed rozpoczęciem zaklejania lub doprowadzania celów do stanu wyjściowego w inny sposób. Po rozpoczęciu tych działań protesty nie będą uwzględniane.
- 9.6.5. Jeśli sędzia odrzuci powyższe zażalenie zawodnika, ten może się zwrócić o rozstrzygnięcie sporu do sędziego toru i dalej do Sędziego głównego.
- 9.6.6. Rozstrzygnięcie Sędziego głównego dotyczące punktacji trafień w tarcze i tarcze nie strzelać, jest ostateczne. Od jego postanowień w tym zakresie zawodnikowi nie przysługuje już prawo odwołania.
- 9.6.7. Celu, o punktację którego toczy się spór, po wniesieniu protestu nie wolno do zakończenia sprawy przywracać do stanu wyjściowego, w przeciwnym razie ma zastosowanie przepis 9.1.3. Aby uniknąć przestoju na torze, sędzia ma prawo usunąć oprotestowany cel papierowy z toru i zabezpieczyć go do dalszej oceny w czasie rozstrzygania sporu. W takim przypadku sędzia i zawodnik mają obowiązek podpisać zabezpieczony cel i wyraźnie oznaczyć trafienia, których oceny dotyczy spór.
- 9.6.8. Do kalibrowania przestrzelin spornych, w celu ustalenia czy ich brzeg jest styczny z linią podziału stref pola punktowego celu papierowego wolno używać jedynie kalibromierzy ślizgowych zatwierdzonych przez Sędziego głównego.
- 9.6.9. Informacja o punktacji może być przekazywana za pomocą użycia sygnałów ręcznych (patrz załącznik F1). Jeżeli wynik jest kwestionowany, przedmiotowe cele nie mogą być zaklejane dopóki nie zostaną sprawdzone przez zawodnika lub jego przedstawiciela zgodnie z ustaleniami, jakie zostały wcześniej zaakceptowane przez Sędziego głównego (patrz również przepis 9.1.3)

9.7. Metryczki toru

- 9.7.1. Sędzia zapisuje wszelkie wyniki i informacje mające wpływ na punktację (w tym wszelkie ostrzeżenia) na metryczce toru danego zawodnika i opatruje je podpisem. Po podpisaniu przez sędziego, zawodnik potwierdza zapis swoim podpisem złożonym w odpowiedniej rubryce. Elektroniczna forma metryczki jest dopuszczalna jeśli zatwierdzi ją Dyrektor regionu. Do zapisywania liczby punktów i kar należy używać jedynie pełnych liczb. Zmierzony czas wykonania zadania z dokładnością do dwóch miejsc po przecinku zapisywany jest w odpowiedniej rubryce metryczki.
- 9.7.2. Jeśli konieczne jest wprowadzenie poprawek w zapisach metryczki, nanosi się je w identyczny sposób w oryginale i wszelkich kopiach metryczki, a sędzia i zawodnik potwierdzają je przez parafowanie.
- 9.7.3. Jeśli zawodnik z jakiegokolwiek powodu odmawia podpisania metryczki, sprawę należy zgłosić Sędziemu głównemu do rozstrzygnięcia. Jeśli Sędzia główny uzna, że sędziowanie i ocena przebiegu odbyły się w sposób należyty, nie podpisana metryczka może zostać dołączona do innych i stanowi na równi z nimi część dokumentacji wyników zawodów.
- 9.7.4. Metryczka podpisana przez sędziego i zawodnika jest dowodem na to, że przebieg na torze odbył się prawidłowo, a czas wykonania zadania, punktacja i nałożone kary zapisano w metryczce zgodnie z rzeczywistym przebiegiem zdarzeń i nie stanowią przedmiotu sporu. Podpisana metryczka jest dokumentem wiążącym i z wyjątkiem poprawek obopólnie uzgodnionych przez zawodnika i sędziego, oraz decyzji arbitrażu, wolno w niej dokonywać jedynie poprawki arytmetyczne lub dopisać kary proceduralne wynikające z przepisu 8.6.2.
- 9.7.5. Jeśli na metryczce brakuje wpisów, lub znajduje się na niej nadmierna liczba wpisów, albo w przypadku gdy na metryczce brakuje czasu strzelania, musi ona niezwłocznie być przedstawiona Sędziemu głównemu, który zwykle wymaga od zawodnika powtórzenia przebiegu na torze.
- 9.7.6. W razie gdyby taka powtórka, z jakiegoś powodu, nie była możliwa, należy:
- 9.7.6.1. Jeśli nie jest wpisany czas przebiegu, zawodnikowi przyznać zero punktów na tym torze;
- 9.7.6.2. Jeśli brakuje trafień lub chybień na metryczce, uznać wpisaną liczbę za wiążącą i obliczyć punktację przy jej uwzględnieniu;
- 9.7.6.3. Jeśli na metryczce wpisano zbyt wiele trafień lub chybień, uwzględnić przy obliczaniu punktacji odpowiednią liczbę najwyżej punktowanych z nich.
- 9.7.6.4. Wszelkie zapisane na metryczce kary proceduralne uważa się za kompletne i wiążące, z wyjątkiem przypadku regulowanego przepisem 8.6.2.
- 9.7.6.5. Jeśli na metryczce brakuje nazwiska zawodnika, należy to zgłosić do Sędziego głównego, który ma obowiązek podjąć odpowiednie działania w celu wyjaśnienia sytuacji.
- 9.7.7. W razie zagubienia oryginalnej metryczki, użyte zostaną duplikaty własności zawodnika, lub inne pisemne lub elektroniczne zapisy uznane przez Sędziego głównego. Jeśli takowe są niedostępne lub Sędzia główny uzna je za zbyt nieczytelne, zawodnik ma obowiązek powtórzyć przebieg. Jeśli Sędzia główny uzna powtórny przebieg za niemożliwy z jakiegokolwiek powodu, zawodnikowi zapisuje się na tym torze przebieg zerowy.
- 9.7.8. Żadna osoba, poza upoważnionymi funkcyjnymi zawodów nie jest upoważniona do manipulowania, podpisanymi przez zawodnika i sędziego metryczkami, ani na torze ani w jakimś innym miejscu, bez wcześniejszego upoważnienia przez sędziego lub osoby bezpośrednio związanej z biurem obliczeń. Naruszający dostaną ostrzeżenie za pierwsze naruszenie ale mogą podlegać przepisom działu 10.6 za następne takie wykroczenie na tych samych zawodach.

9.8. Odpowiedzialność za weryfikację punktacji

- 9.8.1. Każdy zawodnik ma obowiązek dopilnowania dokładności zapisu wyników przez weryfikację list ogłaszanych przez Kierownika biura obliczeń.
- 9.8.2. Po zakończeniu strzelań na zawodach przez wszystkich zawodników, muszą być opublikowane, przez wywieszenie na strzelnicy w dostępnym dla wszystkich zawodników miejscu a na zawodach poziomu IV lub wyższym również w oficjalnym hotelu zawodów, wstępne wyniki przebiegów do weryfikacji. Na przedmiotowym ogłoszeniu musi być wyraźnie napisana data i czas wywieszenia ich w tym miejscu (nie wystarczy data i czas wydruku).

- 9.8.3. W razie wykrycia błędu w tych wynikach, zawodnik ma obowiązek zgłosić do biura obliczeń reklamację w ciągu godziny od i ich rzeczywistego wywieszenia. Jeżeli odwołanie nie zostanie złożone w terminie, wyniki stają się ostatecznymi i reklamacje nie będą uwzględniane.
- 9.8.4. Zawodnicy, którym terminarz strzelań lub decyzja Kierownika zawodów pozwala ukończyć strzelanie wcześniej niż zakończenie zawodów (np. w ciągu jednego dnia trzydniowych zawodów) mają obowiązek weryfikować wyniki wstępne w zgodzie ze specjalnymi procedurami i terminami wyznaczonymi przez Kierownika zawodów (np. poprzez stronę internetową). W razie braku reklamacji wyniki zostają uznane za ostateczne. Procedura weryfikacji wyników przez osoby zwolnione z uczestnictwa w całym przebiegu zawodów musi być uprzednio ogłoszona w wydawnictwach Kierownictwa zawodów i/lub przez wywieszenie w widocznym miejscu na strzelnicy przed rozpoczęciem zawodów (patrz także sekcja 6.6).
- 9.8.5. Kierownik zawodów może zdecydować o publikacji wyników zawodów w formie elektronicznej (np. za pośrednictwem strony internetowej) jako uzupełnienie lub alternatywa ich drukowania. Jeżeli tak, to odpowiednie procedury muszą być wcześniej opublikowane w materiałach zawodów i/lub drogą ogłoszenia wywieszonego w widocznym miejscu na strzelnicy przed zawodami. Jeżeli Kierownik zawodów zdecyduje się na publikację wyników tylko w formie elektronicznej musi zapewnić zawodnikom dostęp do odpowiedniego wyposażenia do ich oglądania (np. komputera).

9.9. Ocena celów znikających

- 9.9.1. W przypadku celów ruchomych, których choć część strefy A jest nie zasłonięta w położeniu spoczynkowym (przed lub po uruchomieniu), lub takich, które stale pokazują się i znikają podczas pobytu zawodnika na torze w czasie przebiegu, nie uważa się za znikające i zawsze zalicza się kary za ich nieostrzelanie i/lub chybienie.
- 9.9.2. Cele ruchome, które nie spełniają powyższych kryteriów, są celami znikającymi i nie powodują naliczania kar za nieostrzelanie i/lub chybienie o ile zawodnik uruchomi mechanizm, który inicjuje ruch tarczy wcześniej lub swoim ostatnim strzałem oddanym na torze.
- 9.9.3. Cele stacjonarne, których choć część strefy A jest nie zasłonięta, przed lub po uruchomieniu ruchomego i/lub zakrywającego celu nie strzelać lub przesłony nie uważa się za znikające i zalicza się kary za ich nieostrzelanie i/lub chybienie.
- 9.9.4. Cele, których choć część strefy A jest widoczna przez cały czas działania zawodnika mechanizmem włączającym (np. liną, dźwignią, pedałem, klapą, drzwiami itp.) nie są przedmiotem tego działu.
- 9.9.5. Jeżeli rozwiązania toru powodują, że zawodnik ograniczony jest urządzeniem, które podczas jego przebiegu na torze przemieszcza się z jednego położenia do drugiego, to dowolny cel który może być ostrzelany tylko z urządzenia podczas jego przemieszczania i który następnie nie może być ponownie ostrzelany, uważa się za znikający.

9.10. Oficjalny pomiar czasu

- 9.10.1. Tylko urządzenie do pomiaru czasu obsługiwane przez sędziego może służyć do mierzenia oficjalnego czasu przebiegu zawodnika na torze. Jeśli sędzia przebiegu (albo wyższy rangą funkcyjny zawodów) uzna, że urządzenie to jest uszkodzone, zawodnik, którego próbie nie można przypisać dokładnego czasu, powtarza przebieg na torze.
- 9.10.2. Jeśli w opinii Komisji Arbitrażowej czas zapisany zawodnikowi w trakcie przebiegu na danym torze jest nierealny, zawodnik powtórzy strzelanie (przepis 9.7.4).

9.11. Programy do obliczania punktacji

- 9.11.1. Oficjalnym programem do obliczania punktacji na wszystkich zawodach o poziomie IV lub wyższym jest ostatnia wersja Windows® Match Scoring System (WinMSS) chyba, że Prezydent IPSC zatwierdzi inny program. Także na zawodach innych poziomów, bez aprobaty dyrektora regionu na którego terenie są one organizowane, nie mogą być używane żadne inne programy do obliczania punktacji.

10.1. Kary proceduralne – zasady ogólne

- 10.1.1. Kary proceduralne nakłada się na zawodnika za nieprzestrzeganie postanowień pisemnego opisu toru i/lub jego działanie zostanie uznane za sprzeczne z innymi podstawowymi zasadami. Sędzia nakładający karę musi wyraźnie zapisać w metryczce liczbę kar i przyczynę ich nałożenia.
- 10.1.2. Wartość jednej kary proceduralnej jest równa minus 10 pkt.
- 10.1.3. Zawodnik niezgadzający się z ilością nałożonych na niego kar proceduralnych może się odwołać do sędziego toru lub Sędziego głównego. Jeśli przyczyna reklamacji nie ustała, może odwołać się do arbitrażu.
- 10.1.4. Zaprzestanie działania niezgodnego z przepisami nie skutkuje cofnięciem kar proceduralnych. Na przykład zawodnik po oddaniu pierwszego strzału do celu z naruszeniem linii błędu otrzyma karę proceduralną, nawet jeśli kolejne oddaje już z nakazanego stanowiska.

10.2. Kary proceduralne – przypadki szczególne

- 10.2.1. Zawodnik, który ostrzeliwuje cel dotykając jakąkolwiek częścią ciała ziemi lub jakiegokolwiek rzeczy poza linią błędu otrzyma jedną karę proceduralną za każdy przypadek naruszenia. Zawodnik nie jest karany jeśli przekroczy linię, lecz nie odda żadnego strzału z wyjątkiem sytuacji gdy stosuje się przepis 2.2.1.5.
- 10.2.1.1 Jeśli jednak przekraczając linię uzyskał on na jakimkolwiek celu (ach) znacząca przewagę, zamiast tego może on zostać ukarany oddzielnymi karami proceduralnymi za każdy strzał oddany z naruszeniem przepisów.
- 10.2.2. Zawodnik, który łamie procedurę strzelania zapisaną w pisemnym opisie toru otrzyma jedną karę proceduralną za każdy przypadek naruszenia. Jeśli jednak popełniając to wykroczenie zawodnik uzyskał znacząca przewagę, może w zamian zostać ukarany oddzielnymi karami proceduralnymi za każdy strzał oddany z naruszeniem przepisów (np. strzelając raz lub więcej razy z innego niż wymagane miejsca, postawy lub pozycji).
- 10.2.3. Ilość wspomnianych kar nie może przekroczyć maksymalnej liczby wymaganych do oddania przez zawodnika strzałów w czasie przebiegu na torze. Na przykład zawodnik, który uzyskał przewagę przekraczając linię błędu na torze, gdzie do ostrzelania są jedynie 4 cele metalowe, otrzyma jedną karę proceduralną za każdy strzał oddany z przekroczeniem linii, lecz nie więcej niż 4 kary proceduralne – niezależnie od liczby strzałów rzeczywiście oddanych z jej naruszeniem.
- 10.2.4. Zawodnik, który nie wykona obowiązkowej wymiany magazynka zostanie ukarany jedną karę proceduralną za każdy strzał oddany między momentem, w którym obowiązkowa wymiana miała nastąpić, a tym, w którym w rzeczywistości nastąpiła.
- 10.2.5. W tunelu Coopera zawodnik, który poruszy jeden lub więcej elementów zadaszania, otrzyma jedną karę proceduralną za każdy element, który spadnie. Nie nakłada się kar za elementy, które spadną na skutek uderzenia w lub zderzenia ze ścianami tunelu, jak również za te, które strąci podmuch lub odrzut przy strzelaniu.
- 10.2.6. Zawodnik, który między komendą „Uwaga” a sygnałem startowym zmienia ustawienie rąk uzyskując łatwiejszy dostęp do broni lub amunicji (creeping) bądź przesuwa się, zmienia pozycję lub postawę, zostanie ukarany jedną karę proceduralną. Jeśli sędzia może go w porę zatrzymać, zawodnikowi zostanie udzielone ostrzeżenie przy pierwszym przypadku w czasie zawodów, a procedura startowa zostanie powtórzona.
- 10.2.7. Zawodnik, który nie ostrzela celu co najmniej jednym pociskiem zostanie ukarany jedną karę proceduralną za każdy nieostrzelany cel plus odpowiednią ilością kar za chybione strzały – z wyjątkiem sytuacji opisanej w przepisie 9.9.2.
- 10.2.8. Nie stosuje się
- 10.2.9. Zawodnik opuszczający stanowisko strzeleckie może powrócić na nie i dostrzelić cele, o ile odbędzie się to w bezpieczny sposób. Pisemne opisy torów klasyfikacyjnych oraz zawodów poziomu I i II mogą jednak zabronić takich powrotów, karząc je nałożeniem jednej kary proceduralnej za każdy tak oddany strzał.

- 10.2.10. Kara zamienna: Zawodnik niezdolny w pełni wykonać konkretnego zadania w czasie przebiegu na torze z powodu odniesionej kontuzji lub stanu zdrowia, może przed rozpoczęciem wykonania tego konkretnego zadania zaproponować Sędziemu głównemu zamianę go na karę zamienną.
- 10.2.10.1 Jeżeli wniosek zostanie uwzględniony przez Sędziego głównego, musi on określić, zanim zawodnik rozpocznie przebieg na torze, wielkość specjalnej kary, która będzie odjęta, z zakresu od 1% do 20% „strzelonych” przez zawodnika punktów na tym torze.
- 10.2.10.2 Sędzia główny może też, odstąpić od stosowania kar w stosunku do zawodnika, który ze względu na posiadany znaczny stopień niesprawności fizycznej, nie jest w stanie spełnić wymagań toru.
- 10.2.10.3 Jeżeli wniosek zostanie przez sędziego głównego odrzucony, będą stosowane normalne kary proceduralne.
- 10.2.11. Zawodnik, który będzie strzelał sponad bariery, wykonanej jako , o wysokości co najmniej 1,8 m , otrzyma jedną karę proceduralną za każdy oddany strzał (patrz również przepis 2.2.3.1).
- 10.2.12. Jeżeli zawodnik ostrzeliwuje cel lub cele ogniem seryjnym lub samoczynnym (gdy więcej niż jeden strzał pada po jednym naciśnięciu spustu) z powodu ustawienia broni na tryb automatyczny, otrzyma ostrzeżenie a jego przebieg na torze zostanie oceniony jako zero. W razie ponownego naruszenia tego przepisu zostanie on zdyskwalifikowany. Jednak w przypadku gdy wystrzał nastąpi w kierunku niebezpiecznym lub nastąpi wykroczenie przeciw przepisom bezpieczeństwa zastosowany zostanie przepis 10.3.1.

10.3. Dyskwalifikacja (DQ) – zasady ogólne

- 10.3.1. Zawodnik dopuszczający się wykroczenia przeciw przepisom bezpieczeństwa lub jakiegokolwiek czynu zabronionego w czasie zawodów IPSC, zostanie zdyskwalifikowany i nie ma prawa kontynuować strzelania na pozostałych torach, niezależnie od ustalonego wcześniej harmonogramu startów lub fizycznego układu zawodów i oczekiwania na wynik ewentualnego odwołania złożonego zgodnie z rozdziałem 11 tych przepisów.
- 10.3.2. Po nałożeniu kary dyskwalifikacji, sędzia zapisuje w metryczce zawodnika fakt i powody jej nałożenia, oraz czas i datę incydentu, po czym bezzwłocznie informuje o tym Sędziego głównego.
- 10.3.3. Wyników zawodnika ukaranego dyskwalifikacją nie wolno usuwać z tabel wyników zawodów, które mogą zostać ogłoszone przez Kierownika zawodów wynikami ostatecznymi dopiero po upływie okresu określonego w przepisie 11.3.1 – o ile nie wniesiono do Sędziego głównego (lub jego delegata) odwołania do arbitrażu w żadnej sprawie dotyczącej zawodów.
- 10.3.4. Jeśli w limicie czasu określonym w przepisie 11.3.1 wniesiono odwołanie do arbitrażu, stosuje się przepis 11.3.2.
- 10.3.5. Dyskwalifikacja nałożona w dogrywce lub zawodach towarzyszących nie wpływa na wyniki uzyskane w zakończonych bez dyskwalifikacji zawodach wstępnych lub głównych.

10.4. Dyskwalifikacja za strzał przypadkowy

Sędzia bezzwłocznie przerywa przebieg zawodnikowi, który dopuści do strzału przypadkowego. Za strzał przypadkowy uważa się następujące przypadki:

- 10.4.1. Strzał skierowany ponad kulochwytem głównym, kulochwytem bocznym lub w jakimkolwiek innym kierunku wskazanym w pisemnym opisie toru jako niebezpieczny. Zawodnik, który oddał strzał skierowany do celu, lecz pocisk w jego następstwie skieruje się w kierunku niebezpiecznym, nie jest karany dyskwalifikacją, jednak może podlegać przepisom sekcji 2.3.
- 10.4.2. Strzał, w wyniku którego pocisk uderza w ziemię bliżej niż 3 m od zawodnika – z wyjątkiem strzału skierowanego do celu papierowego lub łamliwego umieszczonego bliżej niż 3 m od zawodnika. Wyjątkiem jest sytuacja niedoładowania, na skutek której pocisk uderza w ziemię bliżej niż 3 m od zawodnika.
- 10.4.3. Strzał padający w czasie wykonywania czynności ładowania, przeładowania lub rozładowania broni. Dotyczy to także strzału oddanego w czasie wykonywania procedury opisanej w przepisach 8.3.1 i 8.3.7. (patrz także przepis 10.5.9).

- 10.4.3.1. Wyjątek – detonacja naboju do której dochodzi w czasie rozładowania broni nie jest uznawana za przypadkowy strzał i nie jest karana dyskwalifikacją, lecz może stanowić przypadek podlegający p. 5.1.6.
- 10.4.4. Strzał, który pada w czasie usuwania zacięcia.
- 10.4.5. Strzał, który pada w czasie przekładania broni z jednej ręki do drugiej.
- 10.4.6. Strzał, który pada w czasie przemieszczania się po torze, z wyjątkiem sytuacji, w której zawodnik ostrzeliwuje cele w ruchu.
- 10.4.7. Strzał, oddany do celu metalowego z odległości mniejszej niż 50 m, mierzonej od przodu celu do najbliższej mu części ciała zawodnika będącej w kontakcie z podłożem (przepis 2.1.3).
- 10.4.8. W tym dziale, jeżeli przyczyną przypadkowego wystrzału było uszkodzenie części broni, zawodnik nie jest karany dyskwalifikacją za naruszenie prawideł bezpieczeństwa, ale jego wyniki na torze wynoszą zero.
 - 10.4.8.1. Broń, z której padł strzał musi być niezwłocznie przedstawiona do przeglądu Sędziemu głównemu lub jego delegatowi, który dokona oględzin i uzna, czy przypadkowy strzał padł na skutek uszkodzenia broni lub jej części. Zawodnik nie może odwoływać się od dyskwalifikacji z powołaniem na uszkodzenie broni, jeśli nie przedstawił jej do przeglądu przed opuszczeniem toru.

10.5. Dyskwalifikacja za niebezpieczne posługiwanie się bronią

Wybrane przykłady niebezpiecznego obchodzenia się z bronią:

- 10.5.1. Manipulowanie bronią w innym momencie niż podczas przebywania w strefie bezpieczeństwa, lub w innym miejscu uważanym przez sędziego za bezpieczne, lub na torze pod bezpośrednim nadzorem sędziego i wykonując wydane przez niego komendy może spowodować dyskwalifikację. Nie stosuje się to do przenoszenia strzelby w przypadku gdy obowiązują zasady przepisu 5.2.1. Naruszenie przepisu 5.2.1 może spowodować dyskwalifikację.
- 10.5.2. Dopuszczenie do sytuacji, w której wylot lufy broni jest skierowany do tyłu albo poza obowiązujące w tym specjalne, kąty bezpieczeństwa w czasie przebiegu na torze. Wyjątek: w przypadku gdy do komory naboju wkładamy flagę bezpieczeństwa, zgodnie z przepisem 8.3.7.2, wylot lufy może być skierowany w górę toru o ile punkt celowania nie znajduje się dalej niż 50 cm od stóp zawodnika.
- 10.5.3. Upuszczenie broni załadowanej lub niezaładowanej przez zawodnika w jakimkolwiek momencie przebiegu. Zawodnik, który z dowolnego powodu odłoży w sposób kontrolowany, bezpieczny i zamierzony broń na ziemię lub jakkolwiek stabilny element toru, nie podlega karze dyskwalifikacji za niebezpieczne posługiwanie się bronią, o ile:
 - 10.5.3.1. Zawodnik utrzymywał fizyczny kontakt z bronią do momentu położenia na ziemi lub stabilnym elemencie toru, i
 - 10.5.3.2. Zawodnik pozostaje w odległości do 1 m od odłożonej broni (wyjątkiem jest sytuacja, gdy broń została odłożona w odległości powyżej 1 m na polecenie sędziego, zgodnie z opisem pozycji startowej toru), i
 - 10.5.3.3. Nie zachodzi sytuacja z przepisu 10.5.2, i
 - 10.5.3.4. Broń jest w stanie gotowości zgodnie z przepisami sekcji 8.1, lub
 - 10.5.3.5. Broń jest rozładowana i w pozycji otwartej
- 10.5.4. Nie stosuje się
- 10.5.5. Dopuszczenie do sytuacji, w której oś lufy broni przecina jakąkolwiek część ciała zawodnika w czasie przebiegu (sweeping).
- 10.5.6. Nie stosuje się
- 10.5.7. Noszenie lub posługiwanie się w czasie przebiegu więcej niż jednym egzemplarzem broni.
- 10.5.8. Nie wyjęcie palca z wnętrza kabłąka spustowego przy usuwaniu zacięcia, o ile zawodnik wyraźnie kieruje wylot lufy poza ostrzeliwaną grupę celów.

- 10.5.9. Nie trzymanie palca na zewnątrz kabłąka spustowego w czasie ładowania, przeładowywania i rozładowywania broni. Zawodnik będzie zwolniony z przestrzegania tej zasady gdy operuje spustem w celu oddania strzału na sucho albo zwolnienia zamka i/lub spuszcza kurek przygotowując stan broni przed sygnałem startowym. W przypadku nastąpienia wystrzału podczas takiego działania będzie zastosowany przepis 10.4.3.
- 10.5.10. Nie trzymanie palca na zewnątrz kabłąka spustowego w czasie przemieszczania się w myśl przepisu 8.5.1.
- 10.5.11. Nie stosuje się
- 10.5.12. Manipulowanie amunicją bojową lub atrapami w czasie pobytu w strefie bezpieczeństwa w przeciwieństwie do przepisu 2.4.4.
- 10.5.12.1. Określenie „manipulowanie” nie wyklucza możliwości wchodzenia do strefy bezpieczeństwa z ostrą lub ćwiczebną („dummy”) amunicją w kieszeniach, pudełkach, na pasie lub w torbie, pod warunkiem, że nie będą one stamtąd wyjmowane w czasie w niej pobytu .
- 10.5.13. Posiadanie przy sobie załadowanej broni w innym momencie niż za zgodą sędziego.
- 10.5.14. Podnoszenie załadowanej broni. Broń upuszczoną podnosi zawsze sędzia, który po przejrzaniu broni odda ją w bezpiecznym stanie zawodnikowi. Upuszczenie broni nie załadowanej lub spowodowanie jej upadku poza torem nie jest karalnym wykroczeniem przeciw bezpieczeństwu. Jednak zawodnik, który sam podnosi upuszczoną broń będzie zdyskwalifikowany.
- 10.5.15. Używanie zabronionej i/lub niebezpiecznej amunicji (patrz przepisy 5.5.4, 5.5.5 i 5.5.6), i/lub używanie zakazanej broni (patrz przepisy 5.1.10 i 5.1.11).

10.6. Dyskwalifikacja za niesportowe zachowanie

- 10.6.1. Zawodnik zostanie zdyskwalifikowany za zachowanie, które sędzia uzna za niesportowe. Wybranymi przykładami są: oszustwo, nieuczciwość, odmowa wykonania stosownych poleceń sędziego lub wszelkie zachowania mogące narazić dyscyplinę sportową na utratę dobrej opinii. O zdyskwalifikowaniu za niesportowe zachowanie bezzwłocznie musi być poinformowany Sędzia główny.
- 10.6.2. Zawodnik, który rozmyślnie doprowadził do utraty ochronników słuchu lub wzroku w celu osiągnięcia prawa do powtórzenia przebiegu lub przewagi zostanie ukarany dyskwalifikacją.
- 10.6.3. Także inne niż zawodnik osoby obecne na torze mogą zostać usunięte ze strzelnicy za zachowanie, które sędzia uzna za niedopuszczalne. Wybranymi przykładami takich zachowań są: przeszkadzanie w prowadzeniu zawodów lub zawodnikowi w jego przebiegu, niewykonanie stosownych poleceń funkcyjnych strzelnicy i zawodów, inne zachowania mogące narazić dyscyplinę sportową na utratę dobrej opinii.

10.7. Dyskwalifikacja za używanie substancji zakazanych

- 10.7.1. Wszystkie osoby obecne w czasie zawodów mają obowiązek zachowania pełnej kontroli fizycznej i psychicznej nad swoim zachowaniem.
- 10.7.2. IPSC uważa za poważne wykroczenie używanie w czasie trwania zawodów napojów alkoholowych, leków – w tym zwłaszcza substancji psychoaktywnych – nie zapisanych przez lekarza, narkotyków i substancji dopingujących.
- 10.7.3. Zawodnicy ani funkcyjni zawodów nie mogą się znajdować pod wpływem alkoholu lub innych substancji psychoaktywnych w czasie trwania zawodów – z wyjątkiem sytuacji, gdy użycie substancji było wynikiem zalecenia lekarskiego. Osoba znajdująca się zdaniem sędziego pod wpływem alkoholu lub innych środków psychoaktywnych zostanie zdyskwalifikowana i może zostać usunięta ze strzelnicy.
- 10.7.4. IPSC zastrzega prawo do uznania za zabronioną na zawodach każdej substancji zawierającej określony składnik, lub wywołującej określony skutek i wprowadzenia obowiązku testowania uczestników zawodów na ich obecność (patrz osobno wydane Przepisy anty-dopingowe IPSC).

11.1. Zasady ogólne

- 11.1.1. Organizacja - w każdej zorganizowanej zgodnie z jakimiś przepisami sferze współzawodnictwa między ludźmi musi okazjonalnie dochodzić do nieporozumień i dyskusji. Im wyższy poziom zawodów, tym wyniki współzawodnictwa budzą więcej emocji i są ważniejsze dla uczestników. Doświadczenie lat uczy jednak, że właściwa organizacja i planowanie zawodów zapobiega większości, jeśli nie wszystkim sporom.
- 11.1.2. Dostępność skargi - skargi do rozważenia przez arbitraż można składać według poniższej procedury, we wszystkich sprawach, w których skargi nie zabrania wyrażnie inny przepis. Skargi na dyskwalifikację ze względów bezpieczeństwa mogą dotyczyć jedynie ustalenia, czy nadzwyczajne okoliczności nie wskazują na konieczność ponownego rozpatrzenia decyzji o dyskwalifikacji. Sam fakt popełnienia wykroczenia uzasadniającego dyskwalifikację zgłoszony przez sędziego nie podlega dyskusji ani apelacji.
- 11.1.3. Odwołania – sędzia podejmujący decyzję jest pierwszą instancją w danej sprawie. Jeśli zawodnik nie zgadza się z jego decyzją, może odwołać się do Sędziego toru lub części zawodów, by rozstrzygnął spór. Jeśli nieporozumienie nie zostało zażegnane, zawodnikowi przysługuje odwołanie do Sędziego głównego.
- 11.1.4. Skarga do Komisji Arbitrażowej – jeśli zawodnik jest nadal niezadowolony z decyzji Sędziego głównego, może złożyć odwołanie do Komisji Arbitrażowej przez złożenie pierwszej strony formularza odwołania.
- 11.1.5. Zabezpieczenie dowodów - zawodnik ma obowiązek powiadomić Sędziego głównego o zamiarze wniesienia odwołania do Komisji i może zażądać zachowania w celach dowodowych wszelkich dokumentów i przedmiotów mogących stanowić dowód w czasie postępowania przed komisją do czasu jej posiedzenia. Środkami dowodowymi nie mogą być zapisy dźwięku i obrazu.
- 11.1.6. Przygotowanie skargi - zawodnik skarżący jest odpowiedzialny za przygotowanie i dostarczenie pisemnego wniosku oraz stosownej kaucji. Jedno i drugie musi zostać dostarczone Sędziemu głównemu w określonym terminie.
- 11.1.7. Obowiązki funkcyjnego zawodów - każdy funkcyjny zawodów, któremu zawodnik zakomunikuje zamiar zgłoszenia skargi do arbitrażu jest obowiązany niezwłocznie powiadomić o tym Sędziego głównego, zapisać nazwiska świadków i funkcyjnych strzelniczy oraz zawodów biorących udział w zdarzeniu, będącym przyczyną skargi i przekazać te informacje Sędziemu głównemu.
- 11.1.8. Obowiązki Kierownika zawodów - po otrzymaniu pisemnego wniosku skarżącego zawodnika od Sędziego głównego, Kierownik zawodów ma obowiązek jak najszybciej zwołać posiedzenie Komisji Arbitrażowej w jakimś ustronnym miejscu.
- 11.1.9. Obowiązki Komisji Arbitrażowej - komitet ma obowiązek przestrzegać i stosować najnowszą wersję przepisów IPSC i wydawać decyzje zgodne z tymi przepisami. Jeśli przepisy wymagają dokonania interpretacji, bądź zdarzenie nie jest regulowane dotychczas ustalonymi przepisami, arbitrzy mają obowiązek rozsądzić spór zgodnie ze swoim najlepszym rozeznaniem i w zgodzie z duchem istniejących przepisów.

11.2. Skład Komisji Arbitrażowej (AC)

- 11.2.1. Zawody poziomu III i wyższego - skład Komisji Arbitrażowej musi odpowiadać następującym zasadom:
- 11.2.1.1. Przewodniczącym bez prawa głosu będzie Przewodniczący IPSC, lub jego delegat albo wyznaczony przez Kierownika zawodów funkcyjny strzelniczy z uprawnieniami sędziowskimi (w tej kolejności).
- 11.2.1.2. Trzech arbitrów z jednym głosem każdy, wyznaczy Przewodniczący IPSC, lub jego delegat albo Kierownik zawodów (w tej kolejności).
- 11.2.1.3. O ile to możliwe, pozostałymi arbitrami powinni być zawodnicy z uprawnieniami sędziowskimi.
- 11.2.1.4. Przewodniczący ani żaden z członków nie może być w żadnym wypadku stroną w sporze, który ma być rozstrzygany, ani nie mógł brać udziału we wcześniejszych próbach rozwiązania sporu na niższych szczeblach.
- 11.2.2. Zawody poziomu I i II - Kierownik zawodów wyznacza do Komisji Arbitrażowej trzy doświadczone osoby, które nie są stroną w sporze, nie uczestniczyli w jego rozstrzygnięciu i jakkolwiek wynik arbitrażu nie stawia ich w sytuacji bezpośredniego konfliktu interesów. O ile to możliwe, arbitrzy powinni być certyfikowanymi sędziami. Arbitrzy podejmują decyzję drogą głosowania. Przewodniczącym Komisji będzie najstarszy niezaangażowany funkcyjny zawodów, lub w ich braku – najstarszy wiekiem.

11.3. Terminy i następstwo zdarzeń

- 11.3.1. Termin składania skargi do arbitrażu - pisemny wniosek o arbitraż należy dostarczyć Sędziemu głównemu na odpowiednim druku, załączając stosowną opłatę, w ciągu godziny od zapisanego przez funkcyjnych zawodów momentu zdarzenia, które stało się przyczyną sporu. Przekroczenie tego terminu skutkuje uznaniem wniosku za nieważny i żadne działania w jego sprawie nie zostaną podjęte. Na złożonym formularzu, Sędzia główny musi od razu napisać godzinę i datę jego wpłynięcia.
- 11.3.2. Termin rozstrzygnięcia arbitrażu - komisja musi rozstrzygnąć sprawę w ciągu 24 godzin od złożenia wniosku, a w każdym razie przed ogłoszeniem ostatecznych wyników zawodów przez Kierownika zawodów. Jeśli Komisja nie ustali rozstrzygnięcia w ciągu 24 godzin, wnioski zainteresowanego i ewentualne wnioski osób trzecich (patrz przepis 11.7.1) zostaną automatycznie uznane i kaucja zostanie zwrócona.

11.4. Kaucja

- 11.4.1. Suma - na zawodach poziomu III lub wyższych suma kaucji wnoszonej wraz ze skargą do arbitrażu wynosi równowartość 100 USD lub najwyższej indywidualnej opłaty startowej, jeśli ta jest niższa od 100 USD, w walucie miejscowej. Na innych zawodach wysokość kaucji ustalają organizatorzy, ale nie może ona przekraczać równowartości 100 USD w miejscowej walucie. Wniosek o arbitraż w sprawach dotyczących zawodów wniesiony przez Sędziego głównego nie jest zabezpieczony kaucją.
- 11.4.2. Rozliczenie - jeśli Komisja rozpatrzy skargę zawodnika po jego myśli, kaucja zostaje zwrócona w całości. Jeśli Komisja odrzuci skargę zawodnika, kaucja wraz z decyzją Komisji zostanie przekazana: w przypadku zawodów poziomu I i II do Kolegium Sędziów, a w przypadku zawodów poziomu III i IV, do International Range Officers Association.

11.5. Procedura arbitrażu

- 11.5.1. Obowiązki i procedura funkcjonowania - Komisja przestudiuje pisemną skargę zawodnika i przechowa do czasu ustalenia werdyktu sumę kaucji wpłaconej przez zawodnika.
- 11.5.2. Rozszerzenie wniosku - Komisja może zażądać od skarżącego osobistego złożenia wyjaśnień i zapytać go o dowolne zagadnienia związane z rozstrzyganą sprawą.
- 11.5.3. Posiedzenie - Komisja może poprosić skarżącego o opuszczenie miejsca posiedzenia na czas dalszego postępowania w sprawie.
- 11.5.4. Świadkowie - Komisja może przesłuchać funkcyjnych zawodów jak również innych świadków mogących zeznawać w rozstrzyganej sprawie. Komisja weźmie pod uwagę całość zebranego materiału dowodowego.
- 11.5.5. Pytania - Komisja może zapytać świadka lub funkcyjnego o wszelkie zagadnienia związane z rozstrzyganą sprawą.
- 11.5.6. Opinie - członkowie Komisji wstrzymają się od wyrażania wszelkich opinii lub werdyktów do chwili zakończenia postępowania.
- 11.5.7. Wizja lokalna - Komisja może podjąć decyzję o odbyciu wizji lokalnej na miejscu rozstrzyganego zdarzenia i zażądać stawienia się na niej każdej osoby lub funkcyjnego, której obecność uzna za pomocną.
- 11.5.8. Niepożądane wpływy - każda osoba usiłująca wywrzeć niepożądany wpływ na członków Komisji może zostać ukarana dyscyplinarnie decyzją Komisji.
- 11.5.9. Narada - po zakończeniu postępowania dowodowego Komisja naradzi się na osobności i przyjmie końcowy werdykt przez głosowanie zwykłą większością głosów.

11.6. Werdykt i jego następstwa

- 11.6.1. Werdykt Komisji - po podjęciu decyzji i zakończeniu narady, Komisja wzywa skarżącego, funkcyjnego i Sędziego głównego, którym przekazuje swój werdykt.
- 11.6.2. Realizacja werdyktu - wdrożeniem orzeczenia komisji zajmuje się Sędzia główny. Sędzia główny wywiesi tekst decyzji w miejscu dostępnym dla wszystkich zawodników. Werdykt Komisji nie działa wstecz i nie dotyczy żadnych zdarzeń, które miały miejsce przed jej podjęciem.

- 11.6.3. Ostateczność werdyktu - decyzja Komisji Arbitrażowej jest ostateczna i nie przysługuje od niej odwołanie o ile Sędzia główny nie uzna, że nowe dowody ujawnione po jej podjęciu uzasadniają powtórne rozpatrzenie wniosku, ale zanim wyniki ostateczne nie zostaną ogłoszone przez Kierownika zawodów.
- 11.6.4. Protokoły - decyzje Komisji Arbitrażowej zostaną zapisane i będą stanowić precedens, na postawie którego będą rozstrzygane kolejne podobne incydenty w trakcie tych samych zawodów.

11.7. Skargi osób trzecich

- 11.7.1. Skargi o arbitraż mogą składać także osoby trzecie w stosunku do zajścia. W takim przypadku wszystkie przepisy dotyczące rozpatrywania skargi arbitrażowej stosuje się odpowiednio.

11.8. Interpretacja przepisów

- 11.8.1. Interpretacją przepisów i regulaminów zajmuje się Rada Wykonawcza IPSC.
- 11.8.2. Osoby zwracające się o wyjaśnienie jakiegokolwiek przepisu muszą zgłosić taki wniosek w formie pisemnej, faksem, pocztą zwykłą lub elektroniczną do siedziby IPSC.
- 11.8.3. Wszelkie interpretacje przepisów opublikowane na stronie internetowej IPSC mają wagę precedensów i obowiązują we wszystkich zawodach zatwierdzonych przez IPSC rozpoczętych po upływie 7 dni od daty opublikowania interpretacji. Wszelkie tego typu interpretacje podlegają ratyfikacji lub modyfikacji na najbliższym posiedzeniu Rady IPSC.

12.1. Załączniki

Wszystkie dołączone załączniki stanowią integralną część niniejszych przepisów.

12.2. Język

Język angielski jest oficjalnym językiem przepisów IPSC. Jeżeli wystąpią jakiegokolwiek rozbieżności pomiędzy wersją angielską a wersją przetłumaczoną na inny język, wiążąca i obowiązująca jest wersja angielska.

12.3. Wyłączenie odpowiedzialności

Zawodnicy i wszystkie inne osoby uczestniczące w dowolnym charakterze i formie w zawodach IPSC są całkowicie, wyłącznie i osobiście odpowiedzialne za zapewnienie zgodności używanego podczas zawodów ekwipunku z lokalnymi przepisami prawa. Ani IPSC, ani żaden funkcyjny zawodów, ani żadna organizacja stowarzyszona z IPSC nie mogą ponosić żadnej odpowiedzialności z tego tytułu, ani nie ponoszą żadnej odpowiedzialności za utratę, zniszczenie, wypadek, obrażenia albo śmierć w stosunku do jakiegokolwiek osoby lub majątku, spowodowane przez zgodne lub niezgodne z przepisami użycie wspomnianego ekwipunku.

12.4. Rodzaj

Odwoływanie się w tekście do rodzaju męskiego (tj. on, jego, jemu) dotyczy również rodzaju żeńskiego (tj. ona, jej).

12.5. Glosariusz

W tekście przepisów mają zastosowanie następujące definicje:

Aftermarket.....	części nie wytworzone przez OFM, i/lub oznaczonych znakiem innego OFM.
Aim/Aiming.	zorientowanie lufy broni na cel
Allied equipment.....	[H] magazynki, szybkoładowacze i/lub ich ładownice (w tym magnetyczne)
Attempt at (COF).....	okres od podania sygnału startowego do momentu wykazania przez zawodnika, że zakończył strzelanie w sposób przewidziany przepisem 8.3.6
Berm.....	struktura postawiona z piasku, ziemi lub innego materiału w celu zatrzymania pocisków i /albo do oddzielenia jednej osi strzeleckiej i/albo COF od innej(ego)
Bullet.....	pocisk (w naboju) który ma trafić w cel
Caliber.....	średnica pocisku wyrażona w milimetrach (lub tysięcznych cala)
Cartridge case.....	korpus naboju łączący wszystkie jego części składowe
Chamber Safety Flag. .	kolorowe urządzenie nie przypominające naboju ani żadnej jego części. Wskaźnik bezpieczeństwa (flaga) nie może dać się włożyć do broni, która ma załadowaną komorę nabojuowa i musi, po zainstalowaniu, zapobiegać możliwości włożenia naboju do komory. Wskaźnik musi mieć zakończenie w postaci płytki lub taśmy wyraźnie wystające z broni.
Compensator.....	urządzenie przymocowane do wylotu lufy przeciwdziałające jego podnoszeniu (uzyskane przez przeciw skierowanie wylatujących gazów)
Detonation.....	zapłon spłonki naboju, inny niż przez uderzenie iglicy, po którym pocisk nie przechodzi przez przewód lufy (np. w czasie gdy karabin jest ręcznie otwierany lub kiedy nabój został upuszczony)
Discharge.....	patrz strzał
Downrange	obejmuje miejsce na torze, osi lub strzelnicy w które ma być dla bezpieczeństwa skierowana lufa broni podczas przebiegu na torze i/lub gdzie pocisk w sposób zamierzony lub przypadkowy trafi
Draw (drawing).....	sama czynność wyjęcia broni z kabury. Czynność ta jest zakończona gdy broń jest poza kaburą
Dry firing.....	naciskanie na spust i/lub aktywowanie działania broni pozbawionej całkowicie amunicji
Dummy ammunition . . .	obejmuje ćwiczebną amunicję lub jej atrapy, ślepą amunicję, spłonki i łuski.
Engage	ostrzelanie celu. Oddając strzał do celu i nie trafiając, cel nie jest „nie ostrzelany” . Zacięcie broni lub amunicji, które uniemożliwia oddanie strzału, uważa się za „nie ostrzelanie”
Face (facing) uprange..	twarz zawodnika oraz jego korpus i stopy są skierowane w stronę głównego kulochwyty
False start.....	próba rozpoczęcia przebiegu na COF przed sygnałem startowym (patrz przepis 8.3.4)
Grain.....	powszechna jednostka miary stosowana do określenia masy pocisku (1 gr = 0.0648 g)
Holster	urządzenie podtrzymujące pistolet, noszone przez zawodnika na jego pasie

Loaded	broń , której komora naboju lub bęben jest załadowana ostrą lub inną (dummy) amunicją lub mająca ją we włożonym lub podpiętym magazynku (ach)
Loading.....	wprowadzenie amunicji do broni
Location.....	geograficznie- miejsce ze zbudowanym COF
Match Personnel.....	ludzie, którzy mają oficjalne funkcje lub zobowiązania na zawodach, ale są niekoniecznie kwalifikowani jako, lub zaliczana w skład, funkcyjnych zawodów
May.....	zupełnie dowolnie
Must.....	obowiązkowo
No-shoot(s).....	tarcza(e), której trafienie powoduje zastosowanie kary
Not Applicable.....	przepis lub wymóg nie mający zastosowania w tym konkretnym przypadku, klasie lub poziomie zawodów
OFM.....	oficjalny producent broni
Primer.....	część naboju, która powoduje detonację lub wystrzał
Props	przedmioty, inne niż cele i linie błędu, użyte do budowy, działania lub dekoracji toru
Prototype.....	broń w kompletacji, która nie jest w masowej produkcji i/lub nie jest dostępna ogółowi
Region.....	kraj lub inny obszar geograficzny, uznawany przez IPSC
Regional Director.....	osoba, uznawana przez IPSC, reprezentująca Region
Reloading.....	uzupełnienie lub włożenie dodatkowej amunicji do broni
Reshoot.....	kolejna próba zawodnika na torze, za wcześniejszą zgodą sędziego lub Komisji Arbitrażowej
Round.....	nabój użyty w broni krótkiej lub karabinie
Shell	(również "shotshell") łuska naboju używanego w strzelbie.
Shooting position.....	pozycja ciała zawodnika (np. stojąca, siedząca, klęcząca, leżąca)
Shot.....	pocisk, który całkowicie przeszedł przez lufę broni palnej
Should.....	do wyboru ale bardzo zalecany
Sight picture.....	celowanie w cel i nie ostrzeliwanie go
Snap Cap.....	(również spring cap) rodzaj ślepego naboju
Squib.....	Jakakolwiek część naboju zatrzymana wewnątrz lufy i/lub pocisk opuszczający ją z bardzo małą szybkością
Stance.....	sposób ułożenia kończyn zawodnika (np. ręce wzdłuż tułowia, ramiona skrzyżowane itp.)
Start position.....	miejsce, pozycja strzelecka, sposób ułożenia rąk, nakazany na torze, poprzedzający wydanie sygnału startowego (patrz przepis 8.3.4)
Strong hand.....	ręka, którą dana osoba używa do wyjęcia broni z kabury przymocowanej do jej pasa (słabą ręką jest jej druga ręka). Zawodnik z jedną ręką, używa jej zarówno jako silnej jak i słabej, stosownie do przepisu 10.2.10.
Sweeping.....	kierowanie wylotu lufy broni w jakakolwiek część ciała dowolnej osoby podczas przebiegu na torze kiedy jest ona trzymana bądź dotykana , w czasie gdy nie jest w kaburze lub broń długa jest trzymana a Safety flag nie jest włożona do komory naboju (patrz przepis 10.5.5)
Target(s).....	określenie obejmujące zarówno tarcze punktowane jak i no-shoot(s) chyba, że przepis (np.4.1.3) je rozróżnia
Target Array	zatwierdzony zestaw celów, który można zobaczyć tylko z konkretnego miejsca lub dogodnego punktu
Tie-down rig.....	kabura, której dolna część jest przymocowana do nogi zawodnika paskiem lub w inny sposób
Unloaded.....	broń całkowicie pozbawiona jakiejkolwiek ostrej lub innej (dummy) amunicji w komorach naboju i/lub podpiętym lub włożonym magazynku (ach)
Unloading.....	usunięcie amunicji z broni palnej
Uprange.....	obejmuje obszar na torze, osi lub strzelnicy znajdujący się z tyłu poza granicą kąta bezpiecznego (patrz przepis 2.1.2), gdzie nie można kierować lufy broni podczas pokonywania toru (wyjątek: patrz przepis 10.5.2).
View.....	dogodniejszy punkt będący do dyspozycji na torze (np. któryś z otworów strzeleckich, jedna ze stron barykady itp.)
Will.....	obowiązkowy

12.6 Wymiary

We wszystkich przepisach, wymiary podane w nawiasach, są wymiarami orientacyjnymi.

Oznaczenia: R – zalecane, M – obowiązkowe

		Level I	Level II	Level III	Level IV	Level V
1.	Musi stosować ostatnie wydanie przepisów	M	M	M	M	M
2.	Zawodnik musi być indywidualnym członkiem Regionu IPSC w miejscu zamieszkania (dział 6.5)	R	M	M	M	M
3.	Kierownik zawodów (MD)	M	M	M	M	M
4.	Sędzia główny (RM) (rzeczywisty lub mianowany)	M	M	M	M	M
5.	Sędzia główny (RM) zatwierdzony przez Dyrektora regionalnego	R	R	M	R	R
6.	Sędzia główny (RM) zatwierdzony przez Radę Wykonawczą IPSC				M	M
7.	Jeden CRO na strefę	R	R	R	M	M
8.	Jeden rzeczywisty sędzia na torze	R	R	M	M	M
9.	Jeden rzeczywisty sędzia IROA na torze			R	M	M
10.	Kierownik biura obliczeń – sędzia IROA			R	M	M
11.	Jeden człowiek z obsługi toru (zaklejkowy) na każde 6 potencjalnych trafień	R	R	R	R	R
12.	Tory (COF) zatwierdzone przez Dyrektora regionalnego	R	R	M		
13.	Tory (COF) zatwierdzone przez Komitet IPSC			M	M	M
14.	Zatwierdzenie IPSC (patrz poniżej)			M	M	M
15.	Chronograf		R	R	M	M
16.	Rejestracja z trzy miesięcznym wyprzedzeniem			M		
17.	Zatwierdzenie przez Zgromadzenie IPSC w trzy letnim cyklu				M	M
18.	Zamieszczenie w Kalendarzu Zawodów IPSC			M	M	M
19.	Wysłanie komunikatu z zawodów do IROA			M	M	M
20.	Zalecana minimalna ilość strzałów	40	80	150	300	450
	Pistolet	40	80	150	200	250
	Karabin (patrz sekcja 1.2.1) Strzelba	40	80	150	200	250
21.	Zalecana minimalna ilość torów	3	6	12	24	30
	Pistolet	3	6	12	24	30
	Karabin (patrz sekcja 1.2.1) Strzelba	3	6	12	24	30
22.	Zalecana minimalna ilość zawodników	10	50	100	200	300
	Pistolet	10	50	100	200	300
	Karabin (patrz sekcja 1.2.1) Strzelba	10	50	100	200	300
23.	Kategoria zawodów (punkty)	1	2	3	4	5

24. Dla zawodów poziomu I i II nie jest wymagane międzynarodowe zatwierdzenie. Jednakże Dyrektor regionu ma prawo ustalenia kryteriów i procedury zatwierdzania zawodów jakie odbywają się w jego regionie.

Przed rozpoczęciem zawodów organizatorzy muszą określić, które Klasy zostaną otwarte.

W przypadku jeżeli nie będzie to określone w inny sposób, zawody zatwierdzone przez IPSC otwierają Klasy i Kategorie na podstawie ilości zarejestrowanych uczestników biorących faktyczny udział w zawodach, w tym zawodników zdyskwalifikowanych podczas ich trwania (np. jeżeli klasa na zawodach poziomu III wymaga 10 zawodników, ale jeden lub więcej z nich został zdyskwalifikowany podczas zawodów, klasa nadal będzie uznana) i poniższych kryteriów:

1. Klasy

Poziom I i II..... minimum 5 zawodników w Klasie (zalecane)

Poziom III..... minimum 10 zawodników w Klasie (obowiązkowo)

Poziom IV i V..... minimum 20 zawodników w Klasie (obowiązkowo)

2. Kategorie

Status Klasy musi być osiągnięty przed otwieraniem Kategorii.

Wszystkie poziomy zawodów minimum 5 zawodników w każdej Kategorii każdej Klasy (patrz na poniższy wykaz)

3. Kategorie indywidualne

Kategorie indywidualne możliwe do otwarcia w każdej klasie:

- (a) Panie zawodnicy płci żeńskiej
- (b) Juniorzy..... zawodnicy, którzy w pierwszym dniu zawodów nie mają ukończonych 21 lat
- (c) Seniorzy..... zawodnicy, którzy w pierwszym dniu zawodów mają ukończone 50 lat
- (d) Super Seniorzy..... zawodnicy, którzy w pierwszym dniu zawodów mają ukończone 60 lat. Super Senior ma możliwość wyboru strzelania w kategorii Seniorów, ale nie odwrotnie. Jeżeli nie ma wystarczającej ilości zawodników do uznania kategorii SS, wszyscy zarejestrowani w tej kategorii zostaną automatycznie przeniesieni do kategorii Senior.

4. Kategorie drużynowe

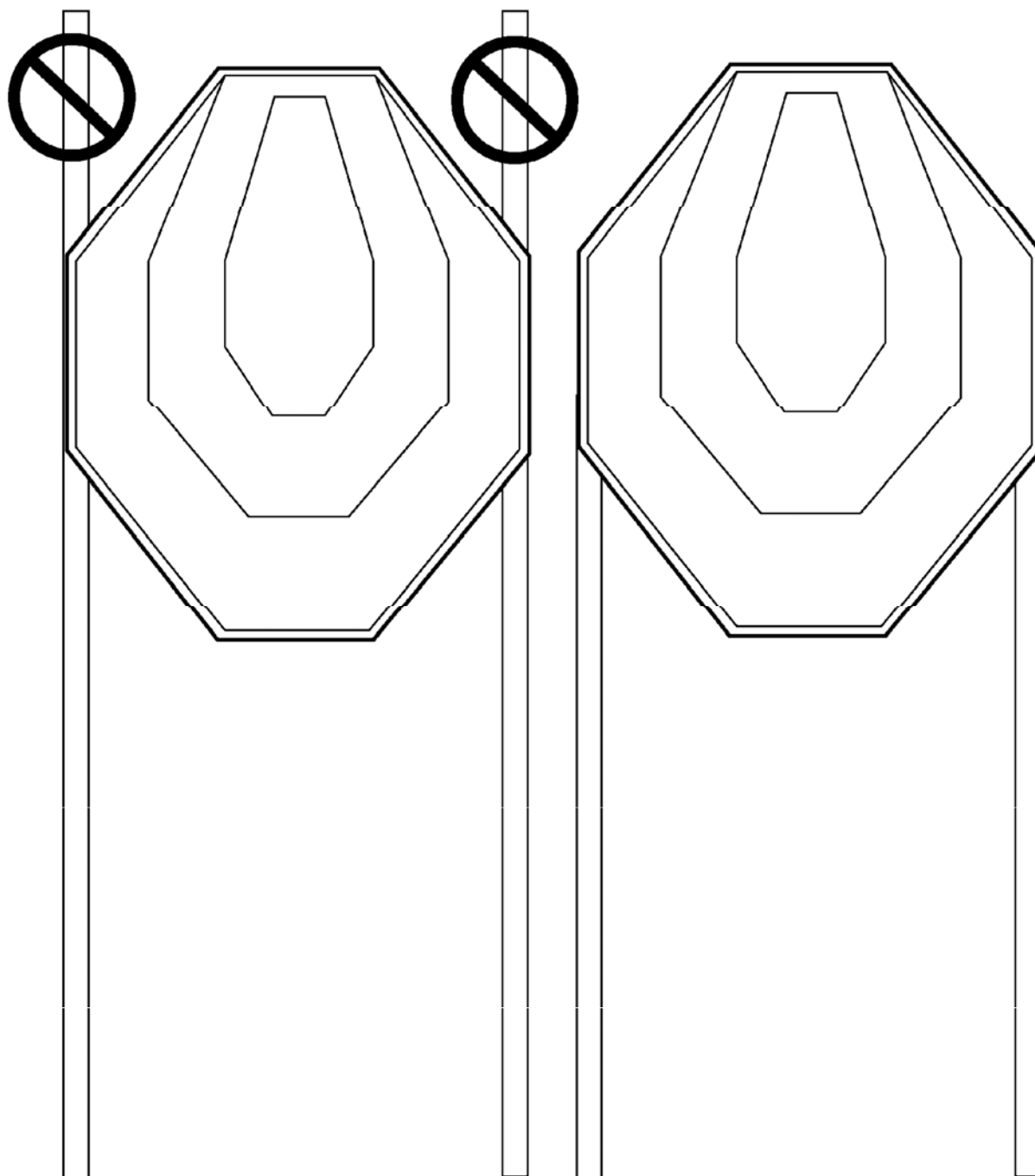
Na zawodach IPSC mogą być otwarte następujące Kategorie drużynowe:

- (a) Drużyny regionalne w Klasach
- (b) Drużyny regionalne w Klasach dla Kategorii Pań
- (c) Drużyny regionalne w Klasach dla Kategorii Junior
- (d) Drużyny regionalne w Klasach dla Kategorii Senior
- (e) Drużyny regionalne w Klasach dla Kategorii Super Senior

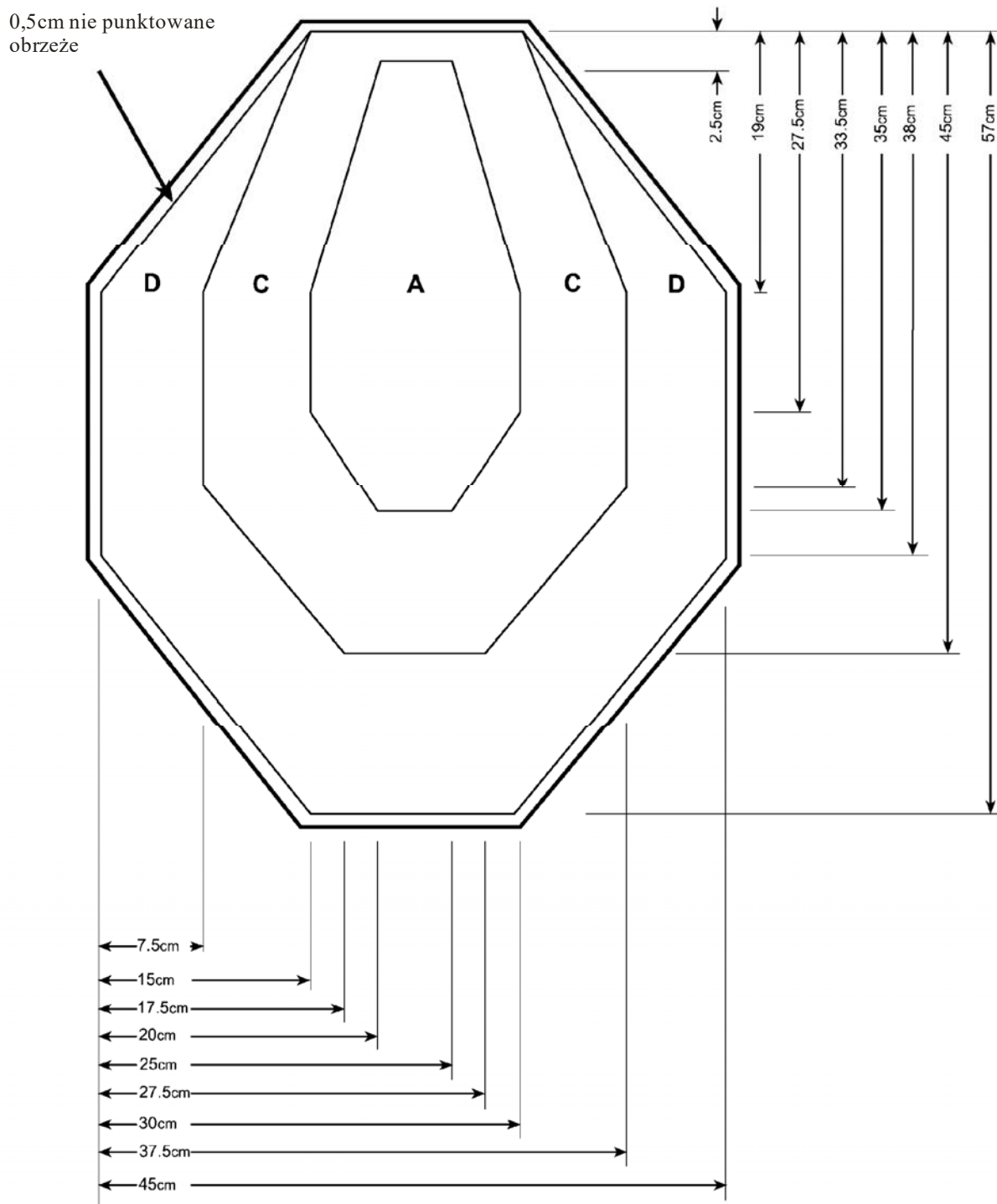
Top 16	Quarter Final	Semi-Final	Finals	Nagrody
	(Single Elimination)		(Best of 3)	

1	Zwycięzca	Zwycięzca A	Zwycięzca	MISTRZ i 2gie miejsce
15				
9	Zwycięzca	Zwycięzca B		
7				
5	Zwycięzca	Zwycięzca C	Zwycięzca	
13				
11	Zwycięzca	Zwycięzca D		
3				
4	Zwycięzca	Zwycięzca D	Przegrany A/B	3cie miejsce
12				
14	Zwycięzca	Zwycięzca D	Przegrany C/D	
6				
8	Zwycięzca	Zwycięzca D	Przegrany C/D	
10				
16	Zwycięzca	Zwycięzca D	Przegrany C/D	
2				

Tory	Krótkie	Średnie	Długie
12	6	4	2
13	7	4	2
13	6	5	2
14	7	5	2
14	8	4	2
14	6	6	2
15	8	5	2
15	7	6	2
16	8	6	2
16	9	5	2
17	9	6	2
18	9	6	3
19	10	6	3
19	9	7	3
20	10	7	3
20	11	6	3
20	9	8	3
21	11	7	3
21	10	8	3
22	11	8	3
22	12	7	3
23	12	8	3
24	12	8	4
25	13	8	4
25	12	9	4
26	13	9	4
26	14	8	4
26	12	10	4
27	14	9	4
27	13	10	4
28	14	10	4
28	15	9	4
29	15	10	4
30	15	10	5

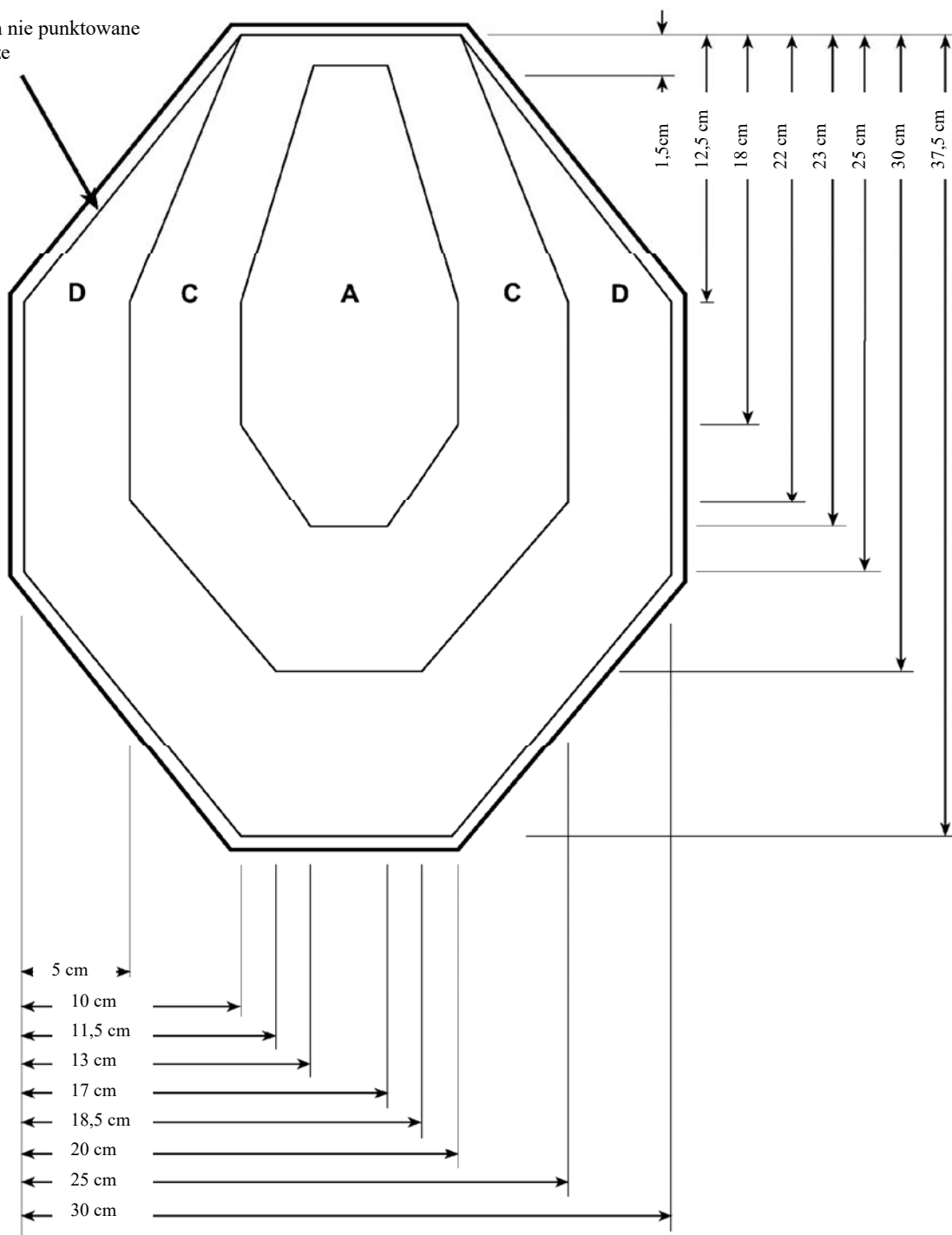


Ucięcie czubków listew poprawia wrażenie estetyczne.



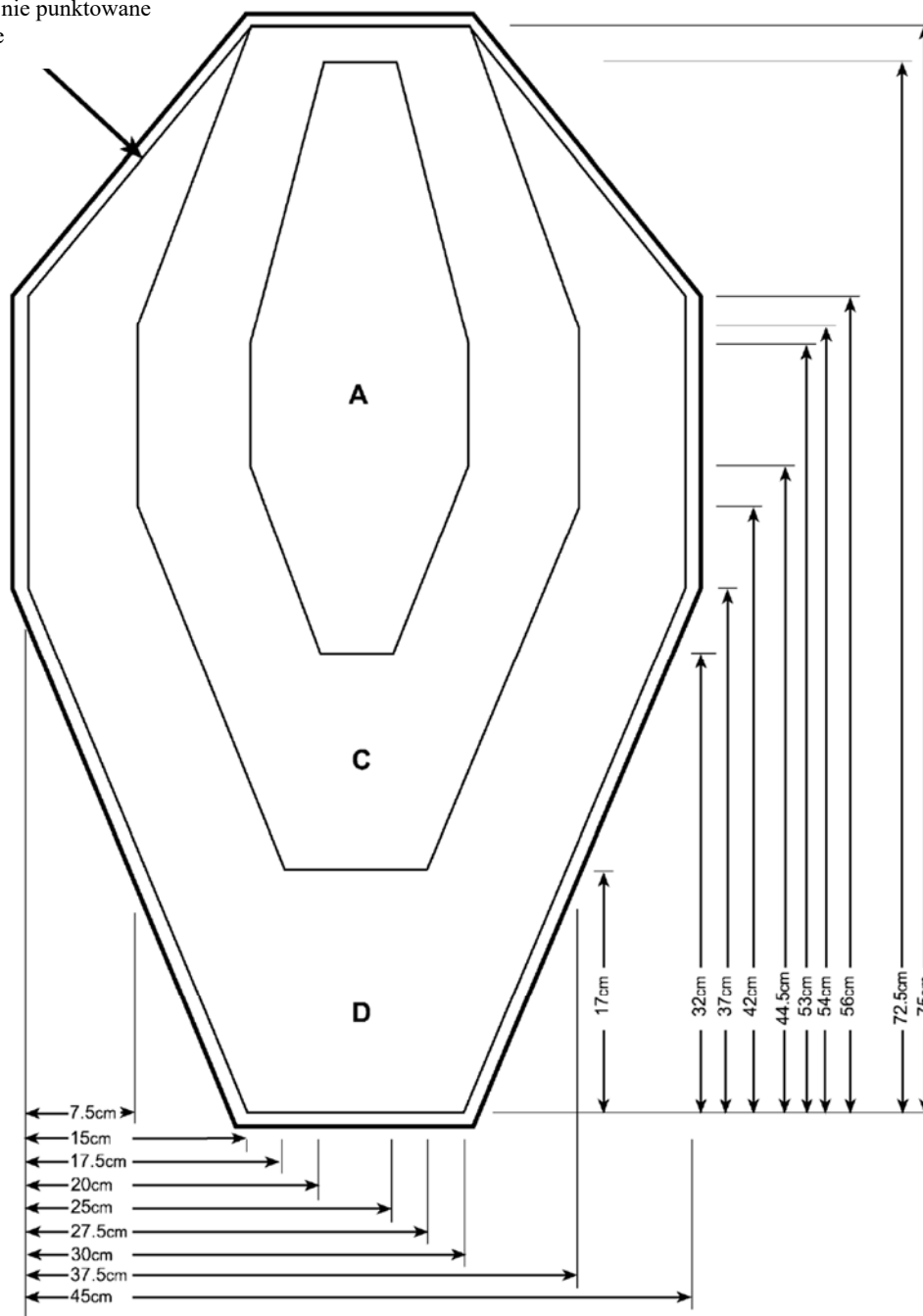
Punktacja		
Major	Strefa	Minor
5	A	5
4	C	3
2	D	1

0,3 cm nie punktowane
obrzeże



Punktacja		
Major	Strefa	Minor
5	A	5
4	C	3
2	D	1

0,5 cm nie punktowane
obrzeże



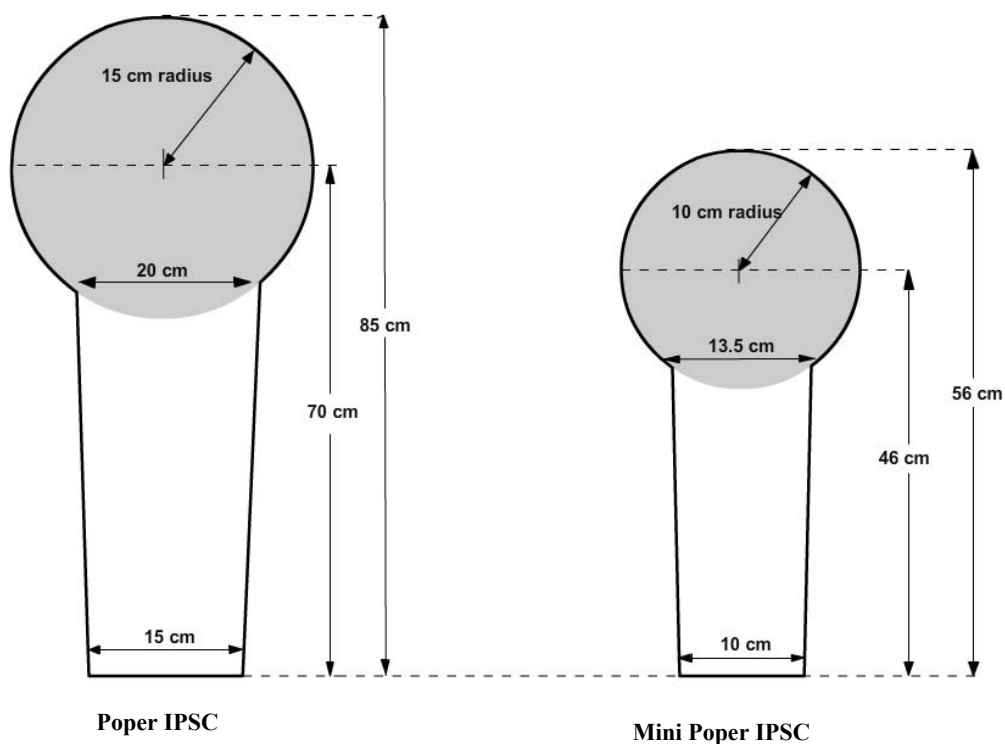
Punktacja		
[R-S] Major	Strefa	[R] Minor
5	A	5
4	C	3
2	D	1

1. Sędzia główny zawodów (RM) musi przeznaczyć właściwą ilość amunicji i jeden lub więcej egzemplarzy broni celem użycia ich jako oficjalnych narzędzi kalibracji, przez upoważnione przez siebie do pełnienia obowiązku sędziego kalibrującego, osoby funkcyjne.
- 2.[H] Przed rozpoczęciem zawodów, amunicja przeznaczona do kalibrowania musi zostać pomierzona na chronografie przy użyciu procedury podanej w przepisie 5.6.3.3 z takim tylko wyjątkiem, że wymagane są do tego tylko 4 naboje. Amunicja kalibracyjna, podczas testowania przy użyciu każdego egzemplarza broni kalibracyjnej, musi uzyskać współczynnik mocy pomiędzy 120 a 125 aby zostać zakwalifikowaną.

[R] Przed rozpoczęciem zawodów, amunicja przeznaczona do kalibrowania musi zostać pomierzona na chronografie przy użyciu procedury podanej w przepisach 5.6.3. Amunicja kalibracyjna, podczas testowania przy użyciu każdego egzemplarza broni kalibracyjnej, musi uzyskać współczynnik mocy 150 (odchyłka +/-5%) aby zostać zakwalifikowaną.
3. Raz pobrane, przetestowane i zatwierdzone przez Sędziego głównego (RM) egzemplarze broni i amunicja nie mogą być oprotestowane przez zawodników.
4. Sędzia główny (RM) musi zorganizować kalibrację każdego popera przed rozpoczęciem zawodów i kiedy tylko będzie to wymagane podczas zawodów.
5. Aby spełnić wymagania kalibracji, każdy poper musi być wyregulowany tak by upadł po trafieniu w strefę kalibracji, pojedynczym pociskiem wystrzelonym z wyznaczonej do kalibracji broni i amunicji. Strzał musi być oddany z najdalszego miejsca na torze z którego przynajmniej część strefy kalibracyjnej kalibrowanego popera jest widoczna dla zawodnika. Strefy kalibracji pokazane są na rysunkach na następnej stronie.
6. Jeżeli, podczas przebiegu, trafiony poper nie upadnie, zawodnik ma trzy możliwości:
 - (a) Ostrzeliwać poper do momentu aż upadnie. W takim przypadku, żadne dalsze czynności nie są wymagane a tor jest punktowany zgodnie z trafieniami.
 - (b) Pozostawić poper jako stojący nie domagając się kalibracji. W takim przypadku, żadne dalsze czynności nie są wymagane a tor jest punktowany zgodnie z trafieniami, z ocenieniem tego popera jako nietrafiony (miss).
 - (c) Pozostawić poper jako stojący domagając się kalibracji. W takim przypadku ani popera ani niczego w otoczeniu jego posadowienia nie może dotykać lub inaczej ingerować, jakakolwiek osoba. Jeżeli osoba funkcyjna zawodów naruszy tę zasadę, zawodnik musi powtórzyć przebieg. Jeżeli zawodnik lub jakakolwiek inna osoba naruszy tę zasadę, poper będzie oceniony jako nie trafiony a pozostała część toru zostanie oceniona zgodnie z trafieniami.
 - (d) Jeżeli poper upadnie pod wpływem zewnętrznego czynnika (np. wiatru) zanim zostanie dokonana kalibracja, musi zostać zarządzone powtórzenie przebiegu.
7. Sędzia kalibrujący musi przeprowadzić test kalibracyjny podmiotowego popera (wymagającego kalibracji zgodnie z powyższym 6 (c)) pod nieobecność jakichkolwiek zakłóceń, z miejsca możliwie najbliższego miejscu z którego zawodnik strzelał do popera, stosując w zależności od sytuacji poniższe:
 - (a) Jeżeli sędzia kalibrujący trafi pierwszym strzałem w strefę kalibracyjną lub poniżej i poper upadnie, poper jest uważany za prawidłowo skalibrowany i będzie oceniony jako nie trafiony.
 - (b) Jeżeli sędzia kalibrujący trafi pierwszym strzałem w strefę kalibracyjną lub poniżej i poper nie upadnie, poper jest uważany za uszkodzony a zawodnikowi musi być przyznane prawo do powtórzenia przebiegu kiedy poper zostanie ponownie skalibrowany.
 - (c) Jeżeli pierwszy strzał oddany przez sędziego kalibrującego nie trafi zupełnie w popera, musi być oddany kolejny strzał tak długo dokąd jeden z punktów 7 (a) lub 7 (b) nie zostanie spełniony.
8. Należy zaznaczyć, że zatwierdzone jako cele IPSC metalowe płytki nie podlegają kalibracji i oprotestowaniu (patrz zasada 4.3.3.2).

PISTOLET		KARABIN/STRZELBA
5 punktów	Wartość punktowa Minor/Major	5 lub 10 punktów (Przepisy 9.4.1.1 i 9.4.1.2)
Minus 10 punktów	Kara Nie trafienie/cel nie strzelać	Minus 10 punktów

Strefy kalibracyjne dla każdego popera zaznaczono przez zakropkowanie.




Tolerancja +/- 0,5 cm

Cele metalowe i metalowe cele nie strzelać, które po trafieniu mogą przypadkowo obrócić się bokiem lub krawędzią są zabronione. Korzystanie z nich może doprowadzić do wycofania akceptacji IPSC dla zawodów (patrz przepis 4.3.1.1).

PISTOLET		KARABIN/STRZELBA
5 punktów	Wartość punktowa Minor/Major	5 lub 10 punktów (przepis 9.4.1.1 i 9.4.1.2)
Minus 10 punktów	Kara Nie trafienie/cel nie strzelać	Minus 10 punktów

Kółko	Kwadrat	Wymiary	Kółko	Kwadrat
Ø 20cm	15 x 15cm	Minimalny	Ø 15cm	15 x 15cm
Ø 30cm	30 x 30cm	Maksymalny	Ø 30cm	45 x 30cm


KARABIN		
Odległość celu	Ocena celowania (przepis 2.5.3)	
75 – 100m	Ø 15cm	15x15cm
101 – 200m	Ø 20cm	20x20cm
201 – 300m	Ø 30cm	30x30cm
Odległość i rozmiar musi być wyraźnie oznaczony		



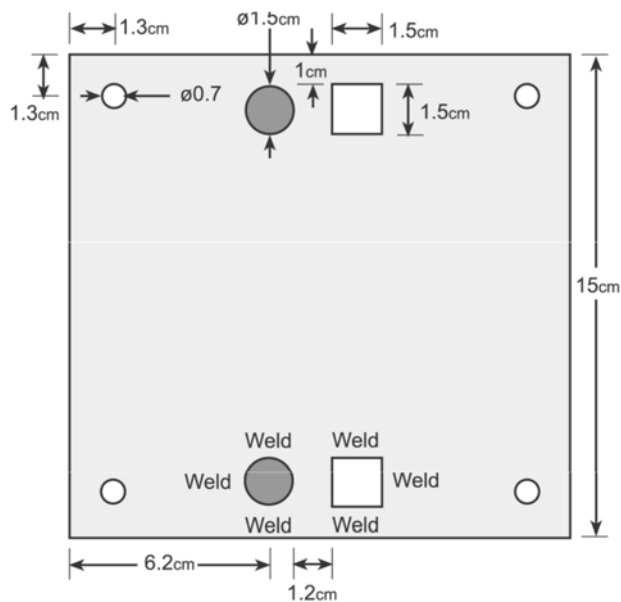
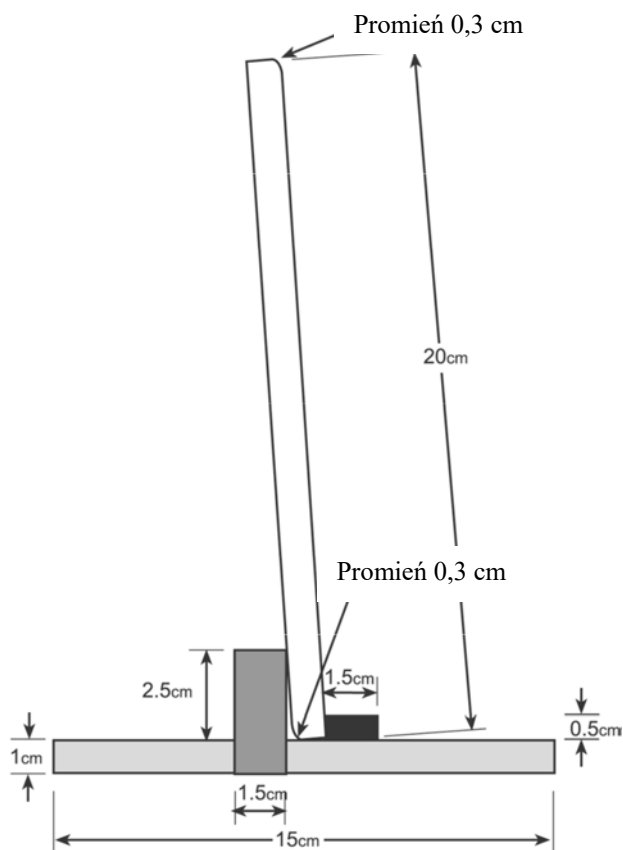
Ważne uwagi konstrukcyjne

Cele metalowe i metalowe cele nie strzelać, które po trafieniu mogą przypadkowo obrócić się bokiem lub krawędzią są zabronione. Korzystanie z nich może doprowadzić do wycofania akceptacji IPSC dla zawodów (patrz przepis 4.3.1.1). Na zawodach pistoletowych płytki powinny być zamontowane na twardej przesłonie lub metalowych słupkach o wysokości minimum 1 m.

Cel widok z przodu



Cel widok z boku



Rysunek podstawy

Uwaga:

Cele te pozwalają na identyczne i pewne ponowne ustawienie.

Płytki-cele, można ustawiać na podstawie pionowo lub poziomo.

Pozostałe rozmiary płytek będą również ustawione stabilnie na tej podstawie.

By poprawić stabilność, podstawa może być przybita lub przykręcona do drewnianych kołków wbitych w ziemię.

Cele mogą być wykonane z grubszej blachy ale 10 mm jest zalecane jako grubość minimalna.

Im płytka będzie cięższa tym mniej zostanie odrzucona po trafieniu.

Można również ograniczyć tą odległość przymocowanym do płytki łańcuchem.

Dozwolone są różne rozmiary płytek (kwadraty i prostokąty): od 15 cm x 15 cm do 45 cm x 30 cm. Preferowane rozmiary to: 15 cm x 15 cm, 20 cm x 15 cm i 25 cm x 20 cm.

CHRONOGRAF – raport dzienny								
Broń Testowa / Model:		Broń Testowa numer seryjny:			Ciężar pocisku:			
DATA	PRĘDKOŚĆ POCISKU (fps)			PRĘDKOŚĆ ŚREDNIA	WSPÓŁCZYNNIK MOCY	ZMIANA w %	PODPISY	
	1	2	3				CRO	RM
						Nie dot.		







		Semi Auto Open SAO	Semi Auto Standard SAS	Manual Action Open MAO	Manual Action Standard MAS
1.	Minimalna wielkość współczynnika mocy Major	320			
2.	Minimalna wielkość współczynnika mocy Minor	150			
3.	Maksymalna pojemność magazynka (maksymalna ilość załadowana)	nie stosuje się	nie stosuje się	nie stosuje się	6 nabojów (5 w magazynku)
4.	Ograniczenia sposobu działania	samopowtarz.	samopowtarz.	ręczny	ręczny
5.	Optyczne/elektroniczne celowniki	tak	nie	tak	nie
6.	Kompensatory, porting, tłumiki dźwięku i/lub błysku	tak	26x90 mm	tak	nie
7.	Używanie dwójnogów lub podobnych	tak	nie	tak	nie
8.	Pionowy chwyt przedni o max długości 152 mm (6 cali) montowane w osi lufy	nie stosuje się	tak	nie stosuje się	tak

Klasa Manual Action Standard 10
--

1.	Minimalna wielkość współczynnika mocy Major	320
2.	Minimalna wielkość współczynnika mocy Minor	150
3.	Maksymalna pojemność magazynka (maksymalna ilość załadowana)	11 nabojów (10 w magazynku)
4.	Ograniczenia sposobu działania	Tak, tylko ręczny
5.	Optyczne/elektroniczne celowniki	nie
6.	Kompensatory, porting, tłumiki dźwięku i/lub błysku	max długość 65 mm, tylko fabrycznie montowane
7.	Używanie dwójnogów lub podobnych	nie
8.	Pionowy chwyt przedni o max długości 152 mm (6 cali) montowane w osi lufy	tak

Warunki dodatkowe:

9. Klasa ta jest w trakcie ocen i jeżeli nie zostanie przedłużone to jej stosowanie wygasa z dniem 31 grudnia 2017 r.

		
<u>Alpha</u>	<u>Charlie</u>	<u>Delta</u>
		
<u>Miss</u>	<u>No-Shoot</u>	<u>Re-Score</u>

Kiedy wymagane są dwie przestrzeliny w tarczy, do sygnalizacji używamy obu rąk.

Indeks

Podmiot	sekcja lub przepis
Alkohol	10.7
Amunicja	
Oficjalna zawodów	5.8
Niebezpieczna	5.5.6
Rozmiary śrutu	Załącznik E1
Rodzaje	Załącznik E1
Zabroniona	5.5.4/5.5.5
Zapasowa	5.5.3
Amunicja ładowanie	8.1.4
Arbitraż	11.1
Opłaty	
Suma	11.4.1
Rozliczenie	11.4.2
Procedura	11.5
Terminy	11.3
Arbitraż Komisja	
Procedura	11.5
Skład	11.2
Terminy	11.3
Werdykt	11.6
Zasady	11.6
Awarie	
Sprzętu zawodnika	5.7
Sprzętu na torze	4.6
Bezpieczeństwo	
Projektowanie toru	1.1.1
Okulary	5.4
Broń	5.1.6
Odpowiedzialność ogólna	2.1.1
Wymuszanie działania	2.1.4
Przepisy lokalne	3.3
Błędów robienie	10.2.1
Nie strzelanie	10.2.1
Strzelanie	10.2.1
Brenka	załącznik E1
Brifingi	
Informacja	3.2
Zmiany	3.2.3
Wymagania	3.2.1
Broń	
Maszynowa	5.1.11
Odstęp od ciała	5.2.5
Wysokość	5.2.7.2
Modyfikacje	5.1.8
Nie jedna	5.1.9
Kąt ustawienia lufy	5.2.7.3
Chowanie do kabury	2.2.2.4/8.2.5
Wymiana	5.1.7
Użyteczność i bezpieczeństwo	5.1.6
Kolby	5.1.10
Stan gotowości	8.1
Pozycja gotowości	8.2.1
Mocowanie kabur	5.2.7.1
Siła spustu	5.1.4
Broń awarie	5.7
Broń rodzaje	5.1/załącznik D
Broń wymiana	5.1.7
Broń załadowana	10.5.13

Cele	
Kąty	2.1.8.4
Podchodzenie	9.1.1
Zatwierdzanie	4.1.1
Weryfikacja	9.6
Wymiary	zał. B&C
Zakryte/ruchome	9.9
Łamliwe	4.4
Nieprzebijalność	9.1.5
Usterki	4.6
Umieszczenie	2.1.8
Przedwczesne zaklejenie	9.1.3
Widoczność	2.1.8.4
Ocena	9.4
Dotykane	9.1.2
Nie zaklejenie	9.1.4
Cele IPSC	zał. B2, B3
Cele metalowe	
Zatwierdzone	4.3
Typy	4.3
Odmiany	4.3
Cele ruchome/ zakryte	
Kary	9.9
Punktacja	9.9
Cele zbliżanie się	9.1.1
Celownik	5.1.3
Chronograf	
Typy amunicji - testowanie	5.6.1.1
Procedura, zawodnik	5.6.3
Ważność	5.6.1
Weryfikacja	5.6.2
Współczynnik mocy	5.6.1
Classic klasa	zał. D3
Comstock punktacja	9.2.1
Kary	9.4
Coopera tunel	
Kary	10.2.5
Konstrukcja	2.2.5
Creeping	10.2.6
CRO	7.1.2
Czas - pomiar	9.10
Czas - urządzenia	9.10
Członkostwo i uwierzytelnianie	6.5
Członkostwo IPSC	6.5.1
Drużyna członkowie	
Dyskwalifikacja	6.4.6
Wymiana	6.4.4/6.4.5/6.4.6
Drużyny	6.4
Dyskwalifikacja	10.3
Strzał przypadkowy	10.4
Palec na spuście	10.5.8/10.5.10
Przemieszczanie się	10.5.10
Substancje zakazane	10.7
Drużyna	6.4.6
Niebezpieczne posługiwanie się bronią	10.5
Niesportowe zachowanie	10.6
Dystans minimalny	
Cele metalowe	2.1.3
Elementy IPSC	1.1.3
Falstart	8.3.4.1
Flaga bezpieczeństwa	5.2.1/8.3.7
Funkcyjni	7
Gotowość	

Stan	8.1
Pozycja	8.2
Handlowe strefy	2.6
Harmonogram	6.6
Higiena osobista	2.7
ICS	6.7
Jakość	1.1.2
Junior kategoria	zał. A2
Kabury	
Pas	5.2.3
Zmiana pozycji	5.2.5.3
Rodzaj	5.2.6
Zakrywanie spustu	5.2.7.4
Wyposażenie	5.2
Wewnątrz tunelu	10.5.4
Pozycja	5.2.5/zał. E2
Zapięcia	5.2.5.3
Kabury ograniczenia	5.2.7
Kaliber	
Klasy	zał. D
Minimalny	5.1.2
Kary	10
Kary proceduralne	10
Współdziałanie	8.6
Dotykane celów	9.1.1/9.1.2
Kary zamienne	10.2.10
Kategorie zawodnicze	6.3/Zał. A2
Kąty bezpieczne	2.1.2
Klasy	
Unieważnienie	6.2.5
Dyskwalifikacja	6.2.6
Nie zgodność z deklaracją	6.2.5
Naruszenie postanowień	6.2.5.1
Więcej niż jedna	6.2.4
Zasady	6.2.1/zał. A2
Klasy, kategorie - uznanie	zał. A2
Klasyfikacja	1.2.2.1
Klipsy, naboje	5.2
Kobiece drużyny	zał. A2
Kolba ramieniowa	5.1.10
Liga	6.1.6
Linia ognia	2.1.7
Linia otwarcia ognia	2.1.7
Linie błędu	
Zasłony	2.2.3
Modyfikacje	2.3
Kary	10.2.1
Użycie	2.2.1
Loftki	Zał. E1
Lufa	
Kąt w kaburze	5.2.7.3
Kierunek	10.5.2
Ładowanie „Opcje”	8.1.1
Magazyunki	
Klasa	zał. D
Upuszczenie	5.5.3
Zapasowe	5.5.3
Major	5.6.1.2
Manipulowanie amunicją	10.5.12
Manipulowanie bronią	
Strefa bezpieczeństwa	2.4/10.5.1
Niebezpieczne	10.5.1
Metryczki toru	9.7
Mieszana amunicja na torze	2.1.12

Minor	5.6.1.1
Moc	1.1.3
Modified klasa	Załącznik D 7
Narkotyki	10.7
Niebezpieczne manipulowanie bronią	10.5
Nieostrzelanie	9.5.6
Cele zakrywające/ruchome	9.9
Kary	10.2.7
Nieprzebijalność wyposażenia	9.1.6
Nieprzebijalność celów	9.1.5
Niesportowe zachowanie	10.6
Ocena tarcz	
Metody	9.2
Nie-strzelać	9.4.2/9.4.3
Kary	10
Wykładnia	9.5
Programy	9.11
Odpowiedzialność	9.8
Remisy	9.3
Wartość	9.4
Weryfikacja	9.6
Ochrona oczu	5.4
Ochrona uszu	5.4
Oklejanie rękojęści	załącznik E3
Open klasa	Załącznik D 7
Ostrzeliwanie powtórne	10.2.9
Pas	
Klasy i nakazy	załącznik D 7
Kobiety	5.2.3.1
Założenie	5.2.3
Pętelki, amunicja	5.2
Płytki	4.3/załącznik C3
Pomoc	8.6
Pomoc w pokonywaniu	2.2.2
Popery	
Kształt	załącznik C2
Działanie i kalibracja	załącznik C1
Ocena	załącznik C2
Jako cele	4.3
Wymiary	załącznik C 2
Pozycja strzelecka	2.1.7
Production klasa	załącznik D4
Pozycja strzelecka	2.1.7
Próbne strzelania/celowanie	2.5
Próby amunicji, wykaz	załącznik C1
Przeładowanie	8.4
Przemieszczanie się	8.5
Przenoszenie i przechowywanie	5.2
Nieprzebieganie	10.5.1
Przesłona twarda	
Tarcze zasłaniające	4.1.4/4.2.3
Przeszkadzanie	8.6
Przesłony	
Twarda	4.1.4.1/4.2.3
Miękka	4.1.4.2
Przeszkody	2.1.6
Przeszkody wspinanie	2.2.2
Przybitki	
odłączalne	2.1.10
chronograf	5.6.3.3
punktacja	9.5.9/9.5.10
Punktacja minimalna	9.5.5
Punkty - maksimum	9.2
Ramię silne	1.1.5.3

Ramię słabe	1.1.5.3
Kary za przekroczenia	10.2.8
Rekwizyty	2.2.6
Re-shoot odmowa	2.3.3.3
Reprezentowanie	6.5.2
Revolver klasa	zał. D5
Rewolwer	
Położenie na ziemi	10.5.3
Przebieg na torze	8.3.7
Stan gotowości	8.1.1
Ręka silna	1.1.5.3/1.1.5.4
Ręka słaba	1.1.5.3/1.1.5.4
Wyjęcie broni	8.2.4
Rozdarcia promieniste	9.5.4
Równowaga	1.1.3
Równowaga: celność, siła, szybkość	1.1.3
Różnorodność	1.1.4
Senior kategoria	zał. A2
Sędzia obliczeniowy	7.1.3
Shoot-off	1.2.2.2
Spust	
Zakrycie	5.2.7.4
Naciśnięcie	5.1.4/zał.E4
Nakładka	5.1.5
Standard klasa	zał. D
Standard manual klasa	zał. D
Stojaki	2.4.2/5.2.1
Strefa bezpieczeństwa	
Budowa	2.4.2
Ostra i ślepa amunicja	2.4.4
Użycie	2.4.3
Strzał przypadkowy	10.4
Strzelba	
samoczynna	5.1.11
modyfikacje	5.1.8
więcej niż jedna	5.1.9
zamiana	5.1.7
zdolność do użytkowania i bezpieczeństwo	5.1.6
kolba ramieniowa	5.1.10
stan gotowości	8.1
pozycja gotowości	8.2.1
spust	5.1.4
Strzelby	5.1/zał. D
Styl wolny	1.1.5
Sweeping	10.5.5
Szef techniczny	7.1.4
Szybkość	1.1.3
Szybkoładowacze	5.5.2
Śrut	zał. E1
Tarcze nie strzelać	
Trafienia	9.4.2/9.4.3
Tor	
Awaryjne wyposażenie	4.6
Komendy	8.3
Nawierzchnia	2.1.5
Obsługa	7
Określenie	6.1.2
Procedura zmian	3.2.3
Procedury	
Falstart	8.3.4.1
Sprawdzanie przyrządów celowniczych	8.7
Sędzia główny	7.1.5
Sędzia	7.1.1

Wypożyczenie	4.6
Zmiany	2.3
Tor konstrukcja	
Budowa	2.2
Modyfikacje	2.3
Przepisy ogólne	2.1
Tor modyfikacje	2.3
Tor punktacja	9.2.2.1/9.2.4
Torów opisy	
Pisemny opis	3.2
Przepisy lokalne	3.3
Zasady ogólne	3.1
Torów projektowanie	
Zasady ogólne	1.1
Tory	
Publikacja	3.1
Równowaga	1.2.1.4
Typy	1.2
Tory długie	1.2.1.3
Tory klasyfikowane	1.2.2.3
Tory krótkie	1.2.1.1
Tory publikowane	3.1.1
Tory średnie	1.2.1.2
Trudność	1.1.6
Tunele	2.2.4
Turniej	6.1.4
Ubiór	5.3
Uniwersalna tarcza	zał. B4
Upuszczenie broni	10.5.3/10.5.14
Upuszczenie magazynków, szybkoładowaczy lub amunicji	5.5.3
Uwaga	8.3.3
Wały, ograniczenia	2.1.9
Wkładanie do kabury	
Wola zawodnika	8.2.5
Konstrukcja toru	8.2.5
Współczynnik mocy	5.6
Wypożyczenie	
Zawodnik	5.2/Zał. D
Wyzwanie	1.1.7
Zakazane substancje	10.7
Zakrywalność celów	9.9.2
Zasłony	2.2.3
Zatwierdzanie	1.3
Zawodnicy awarie sprzętu	5.7
Zawodnicy status	6.5
Zawody	
Definicja	6.1