



Zasady przeprowadzania egzaminu kompetencyjnego IPSC Region Polska

- Regulamin
- Tory
- Instrukcje

Regulamin

1. Zaliczony, z wynikiem pozytywnym, Egzamin Kompetencyjny jest wymagany od osób, które chcą być wpisane na Listę członków Regionu IPSC Polska by uczestniczyć w rywalizacji sportowej w zawodach rangi level 2 lub wyższych.
2. Do egzaminu mogą zostać dopuszczone osoby, które posiadają w dniu egzaminu ważną licencję zawodniczą PZSS. Brak licencji w dniu przeprowadzenia egzaminu skutkuje niedopuszczeniem do egzaminu.
3. Z egzaminu zwolnione są osoby:
 - a) które były wpisane wcześniej na Listę członków Regionu IPSC Polska ~~choć w jednym z dwóch lat bezpośrednio poprzedzających obecny rok;~~
 - b) osoby przepisujące się do Regionu Polska z innego regionu.
4. Do przeprowadzenia egzaminu kompetencyjnego uprawnieni są sędziowie wpisani na listę egzaminatorów.
5. Za prowadzenie aktualnej listy egzaminatorów uprawnionych do przeprowadzania egzaminu kompetencyjnego odpowiedzialny jest DR IPSC Polska.
6. Lista egzaminatorów uprawnionych do przeprowadzania egzaminu kompetencyjnego znajduje się na stronie Regionu IPSC Polska.
7. Za organizację egzaminu Region IPSC Polska nie pobiera żadnej opłaty.
8. Organizator egzaminu ma obowiązek zabezpieczenia infrastruktury potrzebnej do prawidłowego oraz bezpiecznego przeprowadzenia egzaminu.
9. Termin oraz miejsce przeprowadzenia egzaminu organizator egzaminu musi zgłosić na adres Regionu IPSC Polska (ipsc@ipsc-pl.org) na minimum tydzień przed jego datą, pod rygorem nieuznania egzaminu, w celu opublikowania tej informacji na stronie Regionu.
10. W przypadku gdyby regulamin strzelnicy uniemożliwił przeprowadzenie egzaminu w sposób zgodny z powyższym regulaminem, wszelkie zmiany w budowie torów powinny być zaakceptowane przez Dyrektora Regionalnego IPSC Polska przed przeprowadzeniem egzaminu.
11. Egzamin kompetencyjny składa się z dwóch części, egzaminu teoretycznego oraz egzaminu praktycznego.
12. Egzamin teoretyczny składa się z 20 pytań jednokrotnego wyboru. Do zaliczenia wymaganych jest 16 poprawnych odpowiedzi.
13. Egzamin praktyczny składa się z trzech torów. Do zaliczenia egzaminu praktycznego wymagane jest uzyskanie na każdym z nich współczynnika trafień HF (HitFactor) minimum 1,0000. Kandydat, który nie uzyska zaliczenia na maksymalnie jednym torze – może powtórzyć dany przebieg, tylko jeden raz, w czasie trwania danego egzaminu.
14. Popętnienie przez kandydata czynności karanej karą dyskwalifikacji, oznacza niezaliczony egzamin bez możliwości poprawy w trakcie trwania danego egzaminu.
15. Po przeprowadzeniu egzaminu, egzaminator wydaje osobom, które zaliczyły egzamin z wynikiem pozytywnym zaświadczenia, oraz przesyła protokół zbiorczy z przeprowadzonego egzaminu na adres Regionu IPSC Polska.
16. Region IPSC Polska nie ponosi odpowiedzialności za żadne szkody wynikające z nieprawidłowego lub prawidłowego przeprowadzenia egzaminu.
17. Wszelkie rozbieżności z powyższym regulaminem podczas przeprowadzania egzaminów kompetencyjnych będą skutkowały brakiem uznania ich wyników przez IPSC Region Polska.



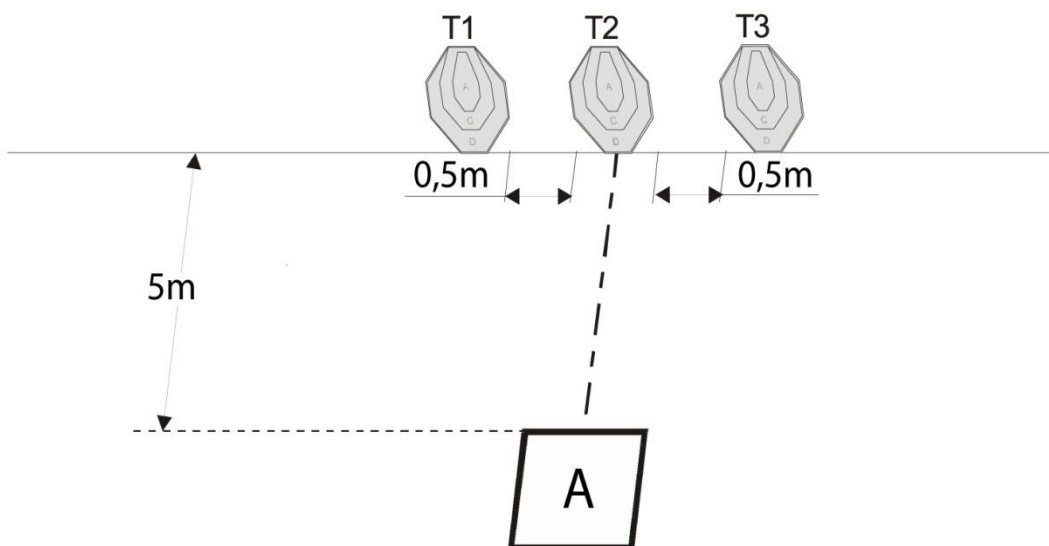
Egzamin kompetencyjny IPSC CT-01

The International Practical Shooting Confederation - Region Poland
www.ipsc-pl.org

Procedura strzelania:

Po sygnale startowym ostrzelać dwukrotnie z obszaru A cele T1-T3, następnie wykonać obowiązkową zmianę magazynka i ponownie dwukrotnie ostrzelać z obszaru A cele T1-T3.

Cele:	3 tarcze IPSC
Liczba punktowanych strzałów:	12
Pozycja startowa:	Stojąc z dłońmi nad ramionami, tyłem do tarcz
Start:	Sygnal dźwiękowy
Stan broni:	Załadowana w kaburze



UWAGI: Tarcze ustawiamy na wysokości ok. 1.5m licząc od górnej krawędzi tarczy.
Obszar A ma bok wymiarze ok. 1x1m.



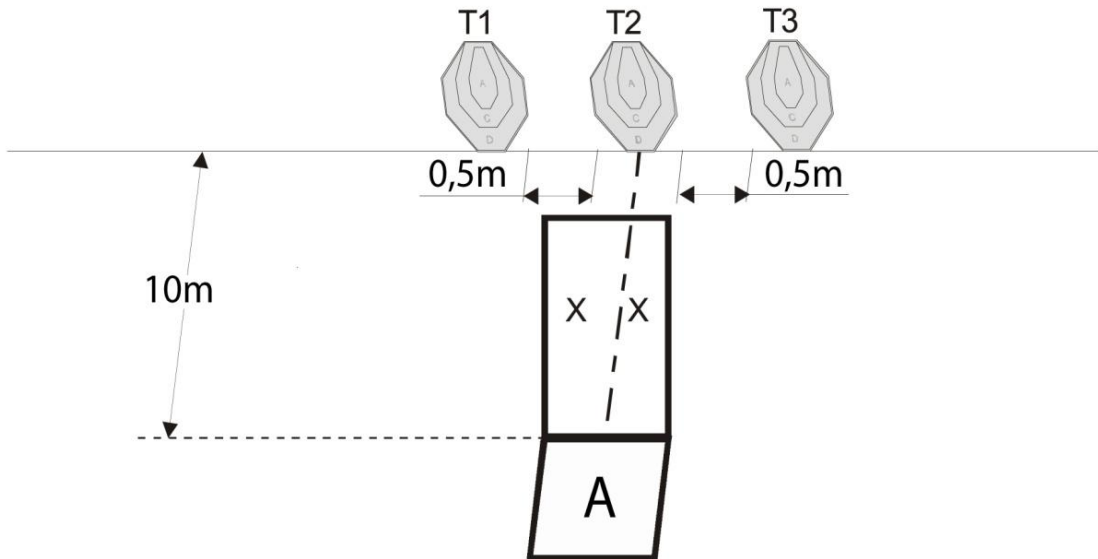
Egzamin kompetencyjny IPSC CT-02

The International Practical Shooting Confederation - Region Poland
www.ipsc-pl.org

Procedura strzelania:

Po sygnale startowym ostrzelać dwukrotnie z obszaru A cele T1-T3 z jednej strony przesłony, następnie wykonać obowiązkową zmianę magazynka i dwukrotnie ostrzelać z obszaru A cele T1-T3 z drugiej strony przesłony.

Cele:	3 tarcze IPSC
Liczba punktowanych strzałów:	12
Pozycja startowa:	Stojąc z dłońmi na markerach
Start:	Sygnal dźwiękowy
Stan broni:	Załadowana w kaburze



UWAGI: Tarcze ustawiamy na wysokości ok. 1.5m licząc od górnej krawędzi tarczy.
Obszar A ma bok wymiarze ok. 1x1m.



Egzamin kompetencyjny IPSC CT-03

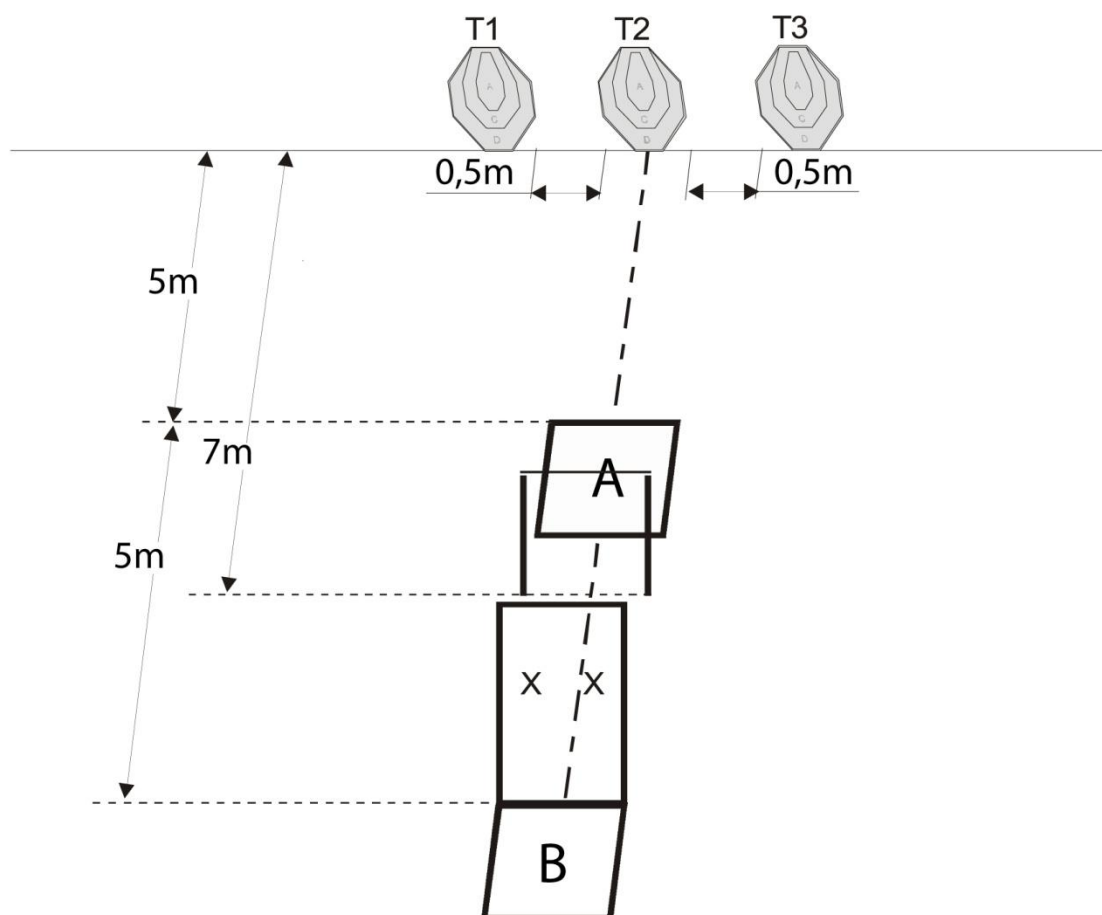
The International Practical Shooting Confederation - Region Poland

www.ipsc-pl.org

Procedura strzelania:

Po sygnale startowym ostrzelać dwukrotnie cele T1-T3 z obszaru A, następnie wycofać się przez tunel Coopera i ostrzelać dwukrotnie cele T1-T3 z obszaru B.

Cele:	3 tarcze IPSC
Liczba punktowanych strzałów:	12
Pozycja startowa:	Stojąc
Start:	Sygnal dźwiękowy
Stan broni:	Niezaładowana w kaburze



UWAGI: Tarcze ustawiamy na wysokości ok. 1.5m licząc od górnej krawędzi tarczy.
Obszary A i B mają boki o wymiarach ok. 1x1 m.
Tunel Coopera ma wysokość ok. 1.2m

INSTRUKCJA - Egzamin teoretyczny

1. Celem egzaminu teoretycznego jest sprawdzenie wiedzy kandydata z zakresu przepisów IPSC ze szczególnym uwzględnieniem przepisów bezpieczeństwa.
2. W przypadku gdyby testy były wydrukowane na więcej niż jednej karcie, powinny być one spięte w zestawy lub każda karta powinna być podpisana przez osobę egzaminowaną.
3. Niepodpisany zestaw lub karta pytań nie będą sprawdzane przez egzaminatora.
4. Egzaminator rozdaje karty egzaminacyjne osobom egzaminowanym w sposób zakryty. Po rozdaniu kart wszystkim osobom, ogłasza rozpoczęcie egzaminu, po którym osoby egzaminowane mogą odkryć karty i przystąpić do rozwiązywania testów.
5. Czas trwania egzaminu wynosi 20 minut.
6. Egzamin zostaje przerwany przez egzaminatora, jeżeli osoba egzaminowana w trakcie egzaminu teoretycznego korzysta z pomocy materiałów lub urządzeń stanowiących pomoc w odpowiedzi na pytania egzaminacyjne.
7. Do zaliczenia egzaminu wymagane jest 16 prawidłowych odpowiedzi.

INSTRUKCJA - Egzamin praktyczny

1. Celem egzaminu praktycznego jest sprawdzenie umiejętności posługiwania się bronią podczas zawodów IPSC, ze szczególnym uwzględnieniem przepisów bezpieczeństwa.
2. Egzaminator przygotowuje tory zgodnie z pisemnym opisem torów.
3. Wszystkie tory mogą być wybudowane na jednej osi strzeleckiej, pod warunkiem zachowania wszystkich wymiarów.
4. W pobliżu torów strzeleckich egzaminator musi wyznaczyć Strefę Bezpieczeństwa. Wszelkie przepisy dotyczące Strefy Bezpieczeństwa powinny być respektowane z konsekwencjami niezdania egzaminu włącznie.
5. Osoby egzaminowane powinny posiadać oporządzenie zgodne z klasą sprzętową Standard. W szczególności tyczy się to rozmieszczenia kabury i ładownic na pasie. Wyjątkiem od tej zasady mogą być osoby posiadające oporządzenie oraz sprzęt wyraźnie skonfigurowany pod klasy Open lub Rewolwer.
6. Niezależnie od klasy sprzętowej egzaminator nie powinien dopuścić do egzaminu praktycznego osoby niestosującej się do ogólnych zasad stosowanego wyposażenia (pas nieprzewleczony przez szlufki, brak odpowiednich ochronników, niezgodne magazynki, niezgodne kabury, niebezpieczna amunicja, itp)
7. Egzaminator powinien ocenić zarówno przebiegi na torach jak i zachowanie strzelców w czasie oczekiwania na przebiegi, zwłaszcza pod kątem przestrzegania przepisów bezpieczeństwa.
8. Przewinienie karane karą dyskwalifikacji powoduje niezaliczenie egzaminu bez możliwości poprawki w czasie tego egzaminu.
9. Wymagany HF (Hit Factor) na każdym torze to 1,0000. Do wyliczenia HF egzaminator uwzględnia wszystkie czynniki zarówno punkty na tarczach jak i kary, w tym proceduralne.
10. Każdej osobie egzaminowanej przysługuje jedno powtórne strzelenie toru w przypadku nieuzyskania HF1,0000. Każda następna nieudana próba skutkuje niezaliczeniem egzaminu.
11. Podczas egzaminu praktycznego dla konkurencji Action Air, na torach stosujemy tarcze mini IPSC, a wszystkie odległości skracamy odpowiednio do: 3m, 4.5m i 7m.
12. Zalecana szerokość tunelu Coopera wynosi 1.2m